

20

20

**ESTADÍSTICA
DE BIBLIOTECAS**

Catálogo de publicaciones del Ministerio: <http://www.culturaydeporte.gob.es>
Catálogo general de publicaciones oficiales: <https://cpage.mpr.gob.es>

Elaborado por la División de Estadística y Estudios, Secretaría General Técnica
Ministerio de Cultura y Deporte

Noviembre 2022



MINISTERIO
DE CULTURA
Y DEPORTE

Edita:

© SECRETARÍA GENERAL TÉCNICA
Subdirección General de Atención al ciudadano,
Documentación y Publicaciones

NIPO en línea: 822-22-112-4

Estadística de Bibliotecas 2020

Introducción y breve referencia metodológica

Principales resultados

Cuadros de resultados

Introducción

Se presentan a continuación los principales resultados de la Estadística de Bibliotecas 2020, de periodicidad bienal, perteneciente al Plan Estadístico Nacional 2021-2024. Las unidades responsables de la operación en su edición 2020 son la División de Estadística y Estudios junto a la Subdirección General de Coordinación Bibliotecaria de la Dirección General del Libro y Fomento de la Lectura (MCUD) contando con la colaboración del INE (organismo encargado de su elaboración hasta su edición de 2018).

El proyecto cuenta con la cooperación de las Comunidades Autónomas y Ciudades con estatuto de autonomía a través del Grupo Técnico para la Estadística de Bibliotecas creado en el marco de la Conferencia Sectorial de Cultura, y de la Biblioteca Nacional de España, del Ministerio de Defensa, de la Guardia Civil, así como de la Red de Bibliotecas Universitarias Españolas (REBIUN).

Su objetivo es proporcionar información sobre las principales características de estas instituciones: equipamiento; instalaciones; actividad; recursos materiales, económicos y humanos; tipo de financiación y uso de las tecnologías de la información y la comunicación.

En esta investigación se obtiene parte de la información necesaria mediante explotación de datos administrativos ya existentes, lo que permite eliminar carga administrativa adicional a los informantes, y dota al proyecto de alto valor añadido derivado de la reutilización para fines estadísticos de información ya existente.

El Ministerio agradece el apoyo y contribuciones de todos los organismos implicados en la elaboración de la estadística, así como la inestimable colaboración de todas las bibliotecas que han proporcionado información, sin los cuales no hubiera sido posible realizar este trabajo.

En la interpretación de los resultados debe tenerse en cuenta que la información que se presenta incluye un periodo de referencia inmerso en la crisis COVID-19 que ha podido afectar especialmente a algunas de las variables objeto de este proyecto.

Los detalles metodológicos y los principales resultados de esta operación estadística pueden ser consultados en la Web del Ministerio, www.culturaydeporte.gob.es.

Referencia metodológica

La **Estadística de Bibliotecas** es una operación estadística de periodicidad bienal, desarrollada por el Ministerio de Cultura y Deporte (MCUD) a través de la División de Estadística y Estudios de la Secretaría General Técnica junto a la Subdirección General de Coordinación Bibliotecaria de la Dirección General del Libro y Fomento de la Lectura (MCUD).

Cuenta con la colaboración de las Comunidades Autónomas y Ciudades con estatuto de autonomía a través del Grupo Técnico para la Estadística de Bibliotecas, creado en el marco de la Conferencia Sectorial de Cultura, y de la Biblioteca Nacional de España, del Ministerio de Defensa, de la Guardia Civil, así como de la Red de Bibliotecas Universitarias Españolas (REBIUN) y del Instituto Nacional de Estadística (INE), organismo encargado de su elaboración hasta su edición de 2018¹.

Su objetivo es proporcionar información sobre las principales características de estas instituciones: equipamiento; instalaciones; actividad; recursos materiales, económicos y humanos; tipo de financiación y uso de las tecnologías de la información y la comunicación.

La **población objeto de estudio** está formada por las bibliotecas, cualquiera que sea su dependencia administrativa, salvo las bibliotecas escolares y aquellas de carácter particular y no accesibles al público bajo ningún tipo de condición. Concretamente, **para la realización de esta estadística se considera biblioteca la unidad administrativa**, que puede estar compuesta de uno o de varios puntos de servicio.

El **ámbito geográfico** de esta estadística es todo el territorio nacional. Para una correcta interpretación de los resultados ha de tenerse en cuenta que la ubicación considerada en las clasificaciones territoriales es la de la unidad administrativa, independientemente de la ubicación de los puntos de servicio.

El **período de referencia de la información** para determinadas características es el año natural completo mientras que para otras características se corresponde con el 31 de diciembre del año investigado.

La **metodología de la recogida de datos** es censal. Para las bibliotecas públicas (véase tipologías, código 31), que suponen en torno al 60% del total, se obtiene mediante reutilización de registros administrativos disponibles en la base de datos Alzira², gestionada desde la Subdirección General de Coordinación Bibliotecaria de la Dirección General del Libro y Fomento de la Lectura del Ministerio de Cultura y Deporte. La extracción obtenida de este fichero es sometida a tratamiento estadístico por la División de Estadística y Estudios. El acuerdo de este

procedimiento se adoptó por el Grupo Técnico para la Estadística de Bibliotecas enmarcado en la Conferencia Sectorial de Cultura.

Para las bibliotecas no públicas (véase tipologías, códigos distintos de 31) la recogida se hace mediante cuestionario. Por una parte, la Biblioteca Nacional de España, el Ministerio de Defensa, la Guardia Civil y la Red de Bibliotecas Universitarias Españolas³ (REBIUN) proporcionan a la División de Estadística y Estudios la información de sus ámbitos. Para las restantes bibliotecas, una parte es recogida directamente por las comunidades y ciudades autónomas del Grupo Técnico para la Estadística de Bibliotecas (para su edición 2020 Cantabria, Castilla-La Mancha, Cataluña, Comunidad Foral de Navarra, La Rioja y Ciudad autónoma de Ceuta) y otra se realiza directamente desde el departamento ministerial⁴.

Por lo que respecta al **tratamiento de la información recogida**, los datos individuales son depurados y validados mediante diversos controles, que incluyen entre otros: análisis de valores válidos e inconsistencias, de rangos, de coherencia con las series anuales con la finalidad de detectar valores atípicos. La consistencia de la información se analiza asimismo a nivel agregado, estudiando su distribución por las variables de clasificación.

Finalmente, los datos son integrados por la División de Estadística y Estudios en las correspondientes tablas estadísticas.

Los **principales conceptos** considerados en el proyecto estadístico son los siguientes:

Biblioteca. Se trata de una organización o parte de una organización, cuyo fin principal es reunir y mantener una colección organizada de documentos y facilitar el uso de los recursos de información a fin de satisfacer las necesidades informativas, de investigación, educativas, culturales o recreativas de los usuarios. La definición de Biblioteca utilizada está basada en la Recomendación sobre normalización internacional de las estadísticas de bibliotecas aprobada por la Conferencia General de la UNESCO en su decimosexta reunión en 1970 y posteriormente se ha adaptado según los cambios recogidos en la Norma ISO 2789:2013.

Unidad administrativa. Cualquier biblioteca independiente o un grupo de bibliotecas, bajo una dirección única o bajo una única administración. A los efectos de esta investigación, se considera una unidad administrativa toda biblioteca o grupo de bibliotecas que tenga capacidad de gestión técnica y administrativa propia.

Punto de servicio. Cada una de las bibliotecas, tanto si se trata de una biblioteca independiente como si forma parte de una unidad administrativa más amplia, desde la que se ofrece servicios a los usuarios. Se consideran los puntos de servicio fijos y móviles, entendiéndose como punto de servicio móvil cada uno

¹ En las comparaciones con resultados de ediciones anteriores hay que tener en cuenta que se han producido cambios sustanciales en la metodología que afectan especialmente a las fuentes y al método de recogida de datos.

² A partir de 2020 no forman parte del ámbito poblacional de la Estadística determinadas bibliotecas de funcionamiento irregular (no prestan los servicios mínimos exigidos, horarios inestables, apertura irregular).

³ En este caso con un cuestionario reducido.

⁴ En la edición 2020 la recogida de las bibliotecas no públicas de Andalucía la ha llevado a cabo el INE en su calidad de copromotor con el MCUD.

de los vehículos utilizados para dar servicios bibliotecarios, no el número de paradas que este realiza.

Biblioteca Nacional de España (Código 10). Es la que cumple los siguientes criterios: reúne, cataloga y conserva los fondos bibliográficos, impresos, manuscritos y no librarios recogidos en cualquier soporte material y en las lenguas cooficiales y dialectos españoles. Tiene establecido por ley el Depósito Legal de todo el territorio nacional con el fin de elaborar y difundir la información sobre la producción bibliográfica española, a partir de las entradas derivadas del depósito legal. Realiza, coordina y fomenta programas de investigación y desarrollo en las áreas de su competencia.

Bibliotecas centrales de comunidades autónomas (Código 20). Bibliotecas que sirven a una determinada comunidad autónoma y realizan funciones de biblioteca nacional dentro de su ámbito territorial. Algunas de ellas prestan servicios de biblioteca pública.

Bibliotecas públicas (Código 31). Bibliotecas que cumplen los siguientes criterios: disponen de una colección de fondos de carácter general, ofrecen servicios informativos de tipo cultural, educativo, recreativo y social, y son accesibles a todos los ciudadanos; ofrecen los servicios de préstamo y consulta de documentos de forma libre y gratuita; los fondos de las bibliotecas públicas son de libre acceso y susceptibles de ser dejados en préstamo. No obstante, cuando es necesario por razones de seguridad y conservación, pueden limitar el acceso a una parte de estos fondos.

Bibliotecas para grupos específicos de usuarios (no especializadas) (Código 39). Bibliotecas que tienen una colección de carácter general y ofrecen sus servicios exclusivamente a determinadas categorías de usuarios como presos, pacientes de hospitales, empleados de una empresa, soldados, etc.

Bibliotecas de instituciones de enseñanza superior (Código 40). Bibliotecas que ofrecen sus servicios a los estudiantes y a la plantilla académica y profesional de la universidad y de otras instituciones de educación de nivel superior. También pueden dar servicio al público en general. Estas bibliotecas se desglosan a su vez en *Bibliotecas Universitarias* que forman parte de REBIUN y *Otras bibliotecas de instituciones de enseñanza superior*.

Bibliotecas especializadas. Bibliotecas que poseen una colección de fondos que versa sobre una disciplina o campo específico del conocimiento. Las bibliotecas especializadas se clasifican según la institución de la que dependen en:

- *Bibliotecas de instituciones religiosas (Código 51).* Bibliotecas dependientes de cabildos catedralicios, conventos...
- *Bibliotecas de la administración (Código 52).* Bibliotecas mantenidas para servir a cualquier organismo de la administración, departamento o parlamento, incluyendo los organismos internacionales, nacionales, regionales y locales. También pueden dar servicio al público en general.

- *Bibliotecas de centros de investigación (Código 53).* Bibliotecas dependientes de una institución dedicada a la investigación que cuentan con una colección de fondos especializados en la materia o materias objeto de investigación de la institución de la cual dependen. Incluye las reales academias y las fundaciones universidad-empresa. En este grupo no se incluyen las bibliotecas de instituciones de enseñanza superior.
- *Bibliotecas de asociaciones y colegios profesionales (Código 54).* Bibliotecas mantenidas por asociaciones profesionales, sindicatos y otras asociaciones similares cuyo objetivo principal es ofrecer sus servicios a los miembros y trabajadores de un determinado oficio o profesión.
- *Bibliotecas de empresas o firmas comerciales (Código 55).* Bibliotecas mantenidas por una organización para cubrir las necesidades de información de sus trabajadores en el desarrollo de su trabajo.
- *Bibliotecas de archivos y museos (Código 56).* Bibliotecas cuyas colecciones de fondos guardan relación con la misión del archivo o museo al que sirven y se encuentran al servicio tanto de los trabajadores del centro como de los investigadores en esa materia.
- *Bibliotecas de centros sanitarios (Código 57).* Bibliotecas que se encuentran al servicio de los profesionales de la salud en los hospitales o instituciones similares. Se incluyen tanto las bibliotecas del sector público como del sector privado. (Las bibliotecas de compañías farmacéuticas se incluyen en bibliotecas de empresas o firmas comerciales).
- *Otras bibliotecas especializadas (Código 59).*

Titularidad. Persona física o jurídica que figura como titular patrimonial de la biblioteca. En ocasiones no coincide con el organismo que financia o gestiona la biblioteca.

Fondos. Conjunto de documentos que forman parte de la colección de la biblioteca.

Altas de fondos efectuadas. Conjunto de documentos que ha ido enriqueciendo el fondo durante el año de referencia por compra, donación, canje o cualquier otra forma.

Libro. En la recogida de información se ha considerado libro el documento impreso encuadernado, no seriado (si el número de páginas es inferior a cincuenta, se llama folleto), distinguiéndolo de libro electrónico.

Publicación periódica o seriada. Publicación en formato impreso cuyos volúmenes o números se suceden en orden numérico o cronológico, bajo un título común y un periodo indefinido, sin importar su periodicidad, en el que los números individuales de la serie se numeran consecutivamente o cada número aparece con su fecha correspondiente.

Libro electrónico. Documento digital, con licencia o no, que se puede considerar análogo a un libro impreso. Se pueden prestar a los usuarios en lectores de libros electrónicos (e-books) o transmitiendo los

contenidos a un ordenador por un tiempo limitado. Se incluyen las publicaciones periódicas en formato electrónico siempre que se pueda acceder al texto completo de sus artículos. No se contarán como publicaciones periódicas electrónicas las revistas gratuitas disponibles en Internet, el acceso a servicios de sumarios, ni el acceso a bases de datos que conllevan la recuperación de artículos a texto completo como un paquete integrado.

Manuscrito. Se considera manuscrito el papel o libro escrito a mano o bien un original o copia de un texto destinado a ser impreso, aun cuando no esté escrito a mano.

Documentos sonoros. Registros únicamente sonoros en cualquier formato, discos microsuros y compactos (CD/DVD audio), cintas magnetofónicas y casetes.

Documentos audiovisuales. Documentos en los que predomina la imagen en movimiento, con banda sonora o no, independientemente de su soporte físico y proceso de registro o grabación. Lo integran las grabaciones de vídeo (videodiscos, cintas de vídeo, DVD-vídeo y Blu-Ray) y las películas cinematográficas.

Microformas. Documento fotográfico que requiere ampliación para su consulta. Incluye los rollos de microfilm y las microfichas.

Documentos cartográficos. Documentos que contienen representaciones convencionales, a escala reducida, de fenómenos concretos o abstractos que se pueden localizar en el espacio y en el tiempo. Esta definición comprende documentos tales como mapas bidimensionales y tridimensionales, globos terráqueos, planos, modelos topográficos, mapas en relieve y representaciones aéreas. Se excluyen atlas y los documentos cartográficos en forma de libro, así como en formato microforma, audiovisual y electrónico.

Documentos de música impresa (partituras de música). Incluye los documentos cuyo contenido es música, normalmente representada por notas, bien en forma de hojas sueltas o libro.

Documentos gráficos. Documentos impresos en el que la representación gráfica es la característica más importante. Incluye impresos artísticos, originales artísticos, reproducciones artísticas, fotografías, posters y dibujos técnicos.

Colección electrónica y otros documentos. Discos CD/DVD-ROM, Blu-Ray de datos electrónicos, soportes magnéticos, como los disquetes, discos duros, tarjetas de memoria, cintas magnéticas y discos magneto-ópticos, así como otros soportes de almacenamiento electrónico, como videojuegos, etc. Se contabilizarán además los e-books que contengan información precargada, elementos lúdicos que sirven para la diversión y el aprendizaje, bases de datos, programas informáticos sin contenido lúdico, que se prestan o descargan los usuarios para su uso.

Usuarios inscritos. Usuarios registrados al final del año de referencia. Son aquellos que tienen tarjeta de usuario (en situación de alta) de la biblioteca o de alguno de sus servicios o secciones, bien para utilizar el servicio de préstamo o cualquier otro servicio.

Usuarios adultos: usuarios inscritos que, al final del periodo de referencia, cuentan con carnet de lector adulto.

Usuarios infantiles: usuarios inscritos que, al final del periodo de referencia, cuentan con carnet de lector infantil.

Visitante. Persona que acude a la biblioteca para utilizar cualquiera de sus servicios o participar en cualquiera de sus actividades: estudio de los propios libros o apuntes, consulta de las obras de la biblioteca, consulta de catálogos, préstamo, información, actividades culturales, etc.

Número total de puestos de consulta. Se consignará el número de puestos a disposición de los usuarios para lectura o consulta en la biblioteca con o sin equipamiento (audiovisual, informático...). Se excluyen los asientos situados en los vestíbulos, auditorios, salones de actos o espacios para actividades especiales.

Número total de ordenadores y terminales informáticas. El uso de ordenadores y terminales informáticas se clasificará:

- De uso público exclusivo, si sólo el público externo a la biblioteca tiene acceso a los fondos y servicios de la biblioteca.

- De gestión interna (incluye uso mixto), si tiene acceso a ellos únicamente el personal de la biblioteca o, si además, lo puede utilizar el público externo.

Para cada uno de los apartados anteriores se contabilizan, además, el número con acceso a internet.

Préstamo domiciliario. Transacción mediante la cual un usuario puede llevarse un documento fuera del recinto de la biblioteca durante un periodo de tiempo determinado. Se consignarán en este apartado las unidades físicas prestadas de cada material. Incluye las transmisiones de libros electrónicos por internet o red a los dispositivos de los usuarios, vía streaming o descarga.

Préstamo interbibliotecario. Es el proceso por el que una biblioteca obtiene de otra un documento o parte de documento, solicitado por sus usuarios y que no está disponible en la colección de fondos de la propia biblioteca.

Biblioteca con funciones automatizadas. Una biblioteca posee funciones automatizadas si trabaja con un Sistema integrado de Gestión Bibliotecaria (SIGB), o está integrada en un Gestor Central, que permite trabajar a la biblioteca en red. Algunas de las funciones analizadas son la gestión de adquisiciones, la catalogación, el préstamo, catálogo acceso público en línea (OPAC), entre otras.

Catálogo de acceso público en línea (OPAC). Servicio que facilita a los usuarios de la biblioteca la localización de la información contenida en el catálogo y la realización de funciones complementarias como la solicitud de reservas por el usuario, peticiones de fondos en el caso de depósitos no accesibles por el usuario...

Bibliotecarios profesionales. Personal que desempeña sus funciones como bibliotecario profesional de acuerdo con el título académico (máster, graduado, licenciado o diplomado), exigido

para desempeñar funciones de responsabilidad como planificación, organización, administración y evaluación de servicios y sistemas de bibliotecas y de información.

Auxiliares de biblioteca: Personal que desempeña sus funciones de acuerdo con el título académico exigido de bachiller o equivalente.

Personal especializado. A los efectos de esta estadística se trata de personal incluido en la plantilla de la biblioteca que está especializado en alguna disciplina distinta a la biblioteconomía y documentación, tales como contabilidad, gestión de personal, tareas administrativas, informática, encuadernación, animación sociocultural...

Otro personal. Personal incluido en la plantilla de la biblioteca que desempeñan tareas para las que no es necesaria conocimientos de biblioteconomía u otra especialización: subalternos, limpiadores, conserjes, vigilantes, personal de cafetería...

Becarios. Persona a la que se le concede una beca de formación, investigación, y perfeccionamiento cuyo objetivo es formar especialistas en técnicas bibliotecarias. El becario no tiene relación contractual o estatutaria alguna, ni supone vinculación laboral o funcional con el organismo o departamento que concede la beca.

Voluntarios. Persona que colabora en las tareas bibliotecarias sin recibir un salario.

Personal equivalente a tiempo completo. Se trata del personal a jornada completa más la suma de fracciones de tiempo del personal que trabaja en régimen de dedicación parcial.

Superficie útil de la biblioteca. Se incluyen las superficies de todos los puntos de servicio de que consta la unidad administrativa.

- *Superficie útil total.* Es el conjunto de todas las áreas de las que consta la biblioteca. En el caso de que comparta el edificio con otra institución o con la institución de la que depende, se indicará únicamente la superficie útil total de la biblioteca.

- *Superficie útil de uso bibliotecario.* La superficie de uso bibliotecario incluye espacio para lectores y áreas de lectura, de estanterías y zonas de almacenamiento, zonas de trabajo del personal, espacios de servicio para los usuarios, mostradores, sala de exposición, áreas de equipamientos, y todos aquellos otros espacios utilizados para servicios y recursos de la biblioteca.

Las **variables de estudio** son las siguientes⁵: número de bibliotecas y de puntos de servicio; usuarios inscritos y visitas; horas de apertura al público; superficie útil total y de uso bibliotecario; puestos de consulta; equipos; fondos, altas y bajas, publicaciones periódicas; ejemplares en el catálogo automatizado, préstamos domiciliarios a usuarios, préstamos interbibliotecarios efectuados y recibidos, personal, gastos y fuentes de financiación.

Las **variables de clasificación** son las siguientes:

Tipo de biblioteca

- o Nacional de España

- o Centrales de comunidades autónomas
- o Públicas
- o Para grupos específicos de usuarios (no especializadas)
- o De instituciones de enseñanza superior
- o Bibliotecas especializadas
 - De instituciones religiosas
 - De la administración
 - De centros de investigación
 - De asociaciones y colegios profesionales
 - De empresas o firmas comerciales
 - De archivos y museos
 - De centros sanitarios
 - Otras bibliotecas especializadas

Titularidad de la biblioteca

- o Pública
 - Administración General del Estado
 - Administración Autonómica
 - Administración Local
- o Privada
- o Universitaria
- o Otra titularidad

Financiación de la biblioteca

- o Pública
 - Administración General del Estado
 - Administración Autonómica
 - Administración Local
- o Privada
- o Otra financiación (UE)

Forma de acceso

- o Libre
- o Restringido
- o Sin acceso

Funciones automatizadas

- o Gestión de adquisiciones
- o Catalogación
- o Préstamo
- o Gestión de publicaciones periódicas
- o Catálogo de consulta pública (OPAC)
- o Obtención de estadísticas
- o Autopréstamo
- o Préstamo Interbibliotecario

Clase de fondos

- o Libros y folletos (volumenes)
- o Libros electrónicos (volumenes)
- o Publicaciones periódicas (volumenes)
- o Manuscritos y documentos (volumenes)
- o Documentos sonoros (unidades)
- o Documentos audiovisuales (unidades)
- o Microformas (unidades)
- o Documentos cartográficos (unidades)
- o Partituras de música (unidades)
- o Documentos gráficos (unidades)
- o Colección electrónica y otros documentos

Préstamos interbibliotecarios efectuados/recibidos

- o Efectuados
- o Recibidos

Personal por tipo

- o Personal incluido en plantilla
 - Bibliotecarios profesionales

⁵ En el caso de Bibliotecas Universitarias (REBIUN) no están disponibles todas las variables, lo que debe tenerse en cuenta en la interpretación de los datos.

- Auxiliares de bibliotecas
- Personal especializado
- Otro personal
- o Personal no incluido en plantilla
 - Becarios
 - Voluntarios

Clase de Gastos

- o Gastos de personal
- o Gastos en adquisiciones
- o Otros gastos corrientes
- o Gastos de inversión

Características de la ubicación de la biblioteca

- o *Comunidad autónoma*: Se corresponde con la ubicación física de la biblioteca.
- o *Provincia*: Se corresponde con la ubicación física de la biblioteca.
- o *Tamaño del municipio*: Se ofrecen resultados para las capitales de provincia, distinguiendo entre los restantes municipios según tramos de tamaño:
 - Capital de provincia
 - Más de 100.000 habitantes
 - De 50.001 a 100.000 habitantes
 - De 25.001 a 50.000 habitantes
 - De 10.001 a 25.000 habitantes
 - De 2.001 a 10.000 habitantes
 - Menos de 2.001 habitantes

La periodicidad de la estadística es bienal a partir de los datos administrativos originales, que en su mayoría son recopilados de forma continua. Para 2020 la recogida de los datos se ha realizado a lo largo del primer semestre de 2022. La explotación de resultados se ha realizado en el segundo semestre, aplicando diversos tratamientos para la información no proporcionada por las unidades informantes⁶.

Los principales resultados de la estadística están disponibles en diversos instrumentos de difusión, como la aplicación CULTURABase o el Anuario de Estadísticas Culturales, ambos accesibles en el apartado dedicado a estadísticas culturales disponible en la página Web del Ministerio de Cultura y Deporte, www.culturaydeporte.gob.es.

Notas a los cuadros

Notas generales. En la interpretación de los resultados debe tenerse en cuenta que la información que se presenta incluye un periodo de referencia inmerso en la crisis COVID-19 que ha podido afectar especialmente a algunas de las variables objeto de este proyecto.

Para la realización de esta estadística se considera biblioteca la unidad administrativa.

⁶ Los criterios utilizados son los siguientes: determinadas variables se han podido obtener directamente a partir de la información de otras variables relacionadas de la misma unidad informante; determinadas variables estables en el tiempo se han obtenido de la misma unidad a partir de la estadística del año anterior; para las bibliotecas universitarias (REBIUN) la información sobre superficie útil de uso bibliotecario se ha considerado el dato correspondiente de la superficie útil total y; para el personal al servicio de la biblioteca se ha considerado el correspondiente en equivalente a tiempo completo.

⁷ Véanse: Orden SND/388/2020, de 3 de mayo, por la que se establecen las condiciones para la apertura al público de determinados comercios y

Nota al cuadro 2. Para las bibliotecas públicas (código 31) se ha obtenido el número de días de cierre provisional vinculado al COVID-19, como la diferencia entre los días de cierre de los años 2020 y 2019. Para Cataluña no se ha dispuesto de información para las bibliotecas de tipologías con código 39, 51, 52, 53, 54, 55, 56, 57 y 59.

Nota a los cuadros 2, 5 y Anexo 1. Para el año 2020 en adelante los usuarios inscritos en *Bibliotecas Universitarias (REBIUN)* incluyen aquellos a los que se les reconoce el acceso a los servicios bibliotecarios en virtud de acuerdos de un consorcio bibliotecario.

Nota a los cuadros 7 y 8. Los libros electrónicos en la categoría de bibliotecas públicas sólo incluyen los títulos adquiridos con el presupuesto propio de cada biblioteca y no los disponibles en las plataformas digitales centralizadas y gestionadas por el Ministerio de Cultura y Deporte, por las comunidades autónomas y por otras administraciones públicas.

Nota al cuadro 12. En la información referida a los *préstamos domiciliarios de libros electrónicos* para las bibliotecas públicas se debe tener en cuenta que debido a problemas derivados del cambio de plataforma de préstamo digital en el año 2020 no se dispone de la totalidad de los datos correspondientes al periodo de referencia de la estadística.

Nota al cuadro 26. En la información referida al *acceso por internet a los fondos o a la colección electrónica* debe tenerse en cuenta que en las bibliotecas públicas se presenta una elevada falta de respuesta.

Advertencia relativa al periodo vinculado a COVID-19

La declaración de Estado de Alarma el día 14 de marzo de 2020 debido a COVID-19 provocó el cierre de las bibliotecas, publicando posteriormente el Ministerio de Sanidad diversas órdenes en las que establecía las condiciones para la apertura al público en diversas fases conforme al *Plan de Desescalada*⁷ así como el *Real Decreto-ley 21/2020, de 9 de junio*, de medidas urgentes de prevención, contención y coordinación para hacer frente a la crisis sanitaria ocasionada por el COVID-19, establecía disposiciones que afectaban a las bibliotecas.

El 15 de junio de 2020 las bibliotecas retomaron las competencias plenas en la gestión y, de acuerdo con los datos de incidencia del virus, mantuvieron, en algunos casos, una parte de las restricciones establecidas anteriormente, por lo que la prestación de servicios continuó de forma limitada o mermada según el territorio afectado por la incidencia de la pandemia.

servicios, y la apertura de archivos, así como para la práctica del deporte profesional y federado; Orden SND/399/2020, de 9 de mayo, para la flexibilización de determinadas restricciones de ámbito nacional, establecidas tras la declaración del estado de alarma en aplicación de la fase 1 del Plan para la transición hacia una nueva normalidad; Orden SND/414/2020, de 16 de mayo, para la flexibilización de determinadas restricciones de ámbito nacional establecidas tras la declaración del estado de alarma en aplicación de la fase 2 del Plan para la transición hacia una nueva normalidad; Orden SND/458/2020, de 30 de mayo, para la flexibilización de determinadas restricciones de ámbito nacional establecidas tras la declaración del estado de alarma en aplicación de la fase 3 del Plan para la transición hacia una nueva normalidad.

Si bien la reapertura de los servicios bibliotecarios estaba recogida en las órdenes ministeriales desde las primeras fases de desescalada, ésta se encontraba muy condicionada por las restricciones establecidas en el uso de espacios y prestación de servicios, en cuanto a los siguientes aspectos: aforos limitados, indicación de acudir sin acompañantes a la biblioteca, imposibilidad de acceso de menores no acompañados...

En contrapartida a estas limitaciones en los aforos, servicios presenciales, etc., durante el periodo de confinamiento aumentó de forma significativa la demanda de servicios virtuales en las bibliotecas, especialmente en lo que se refiere al préstamo digital de libros electrónicos y películas a través de plataformas virtuales.

Gráfico 1. Bibliotecas según tipología. 2020
(En porcentaje)

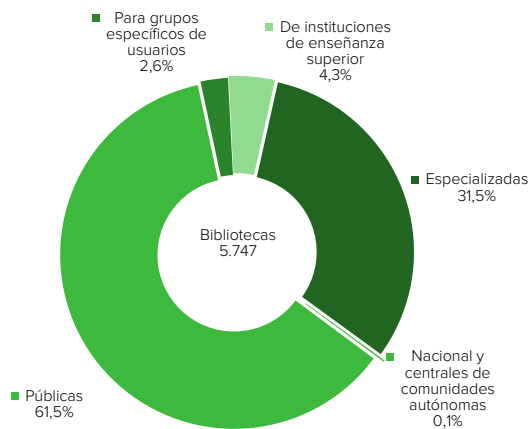


Gráfico 2. Bibliotecas según titularidad. 2020
(En porcentaje)

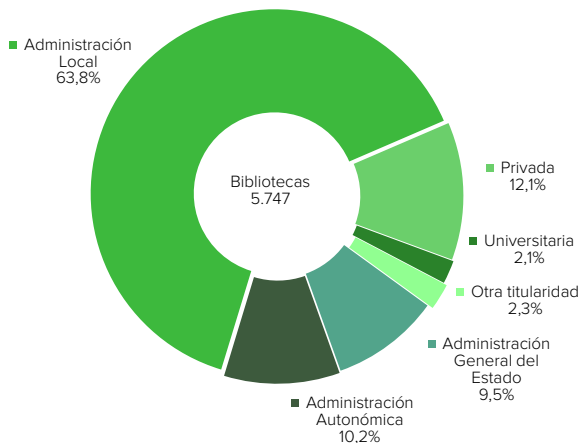
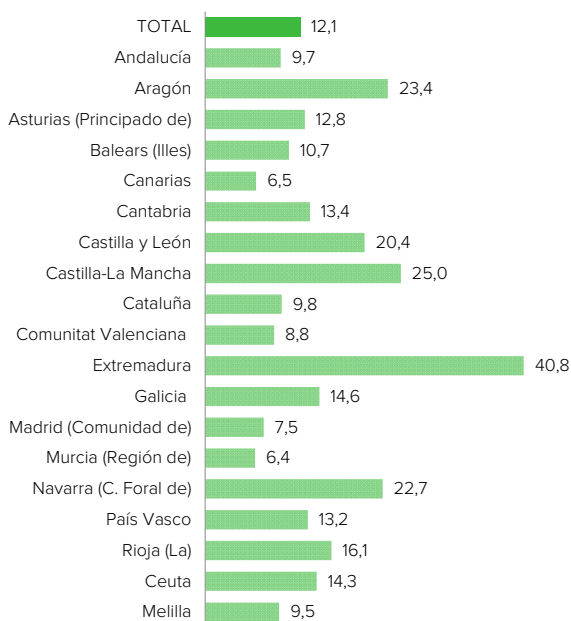


Gráfico 3. Bibliotecas por 100.000 habitantes según comunidad autónoma. 2020



Fuente: MCUD. Estadística de Bibliotecas

Principales resultados de la Estadística de Bibliotecas

Los resultados que se presentan se refieren al total de 5.747 bibliotecas¹ que respondieron el cuestionario de la estadística de 2020, lo que significa una cobertura del 93% respecto al total de 6.184 bibliotecas censadas.

En la interpretación de los resultados correspondientes a 2020 debe tenerse en cuenta que el periodo de referencia estaba inmerso en la crisis COVID-19, lo que supuso el cierre provisional de las bibliotecas con un número medio estimado de 85 días de cierre por biblioteca.

Atendiendo al *tipo de biblioteca*, la investigación abarca la *Biblioteca Nacional de España y las centrales de comunidades autónomas*; las *bibliotecas públicas*², 3.535 que suponen el 61,5% del total; las *bibliotecas para grupos específicos de usuarios*, 147 que representan el 2,6% del total; las *bibliotecas de instituciones de enseñanza superior*, 246, el 4,3% y las *bibliotecas especializadas*³, 1.811, que suponen casi la tercera parte del total, el 31,5%.

Por *titularidad*, se registran 4.801 bibliotecas de titularidad pública, el 83,5% del total, correspondiendo a la *Administración General del Estado* 548 bibliotecas, casi una décima parte del total, y otra décima parte a la *Administración Autónoma*, 584 bibliotecas mientras que 3.669 bibliotecas, la mayor proporción, el 63,8%, son titularidad de la *Administración Local*, 695 bibliotecas son de titularidad privada, el 12,1% del total y las 251 bibliotecas restantes, el 4,4%, son de *otra titularidad*.

El total de bibliotecas supone una media de 12 bibliotecas por cada 100.000 habitantes. Por comunidades autónomas las mayores tasas corresponden a *Extremadura, Castilla-La Mancha y Aragón*.

Por tamaño de municipio, en las *capitales de provincia* se registran 1.668 bibliotecas, casi 3 de cada 10, el 29% del total; en los *municipios con más de 25.000 habitantes* 773 bibliotecas, el 13,5% y a los *municipios de menos de 25.001 habitantes* corresponden 3.306 bibliotecas, el mayor porcentaje, 57,5%.

¹ Para la realización de esta estadística se considera biblioteca la unidad administrativa.

² Son las que disponen de una colección de fondos de carácter general, ofrecen servicios informativos de tipo cultural, educativo, recreativo y social, y son accesibles a todos los ciudadanos.

³ Son aquellas cuya colección de fondos versa sobre una disciplina o campo específico.

Gráfico 4. Usuarios inscritos por tipo de biblioteca. 2020
(En porcentaje)

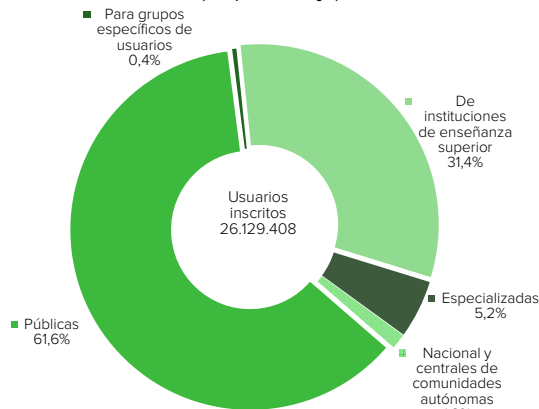


Gráfico 5. Visitas en sala por comunidad autónoma. 2020
(Tasa por 100.000 habitantes)

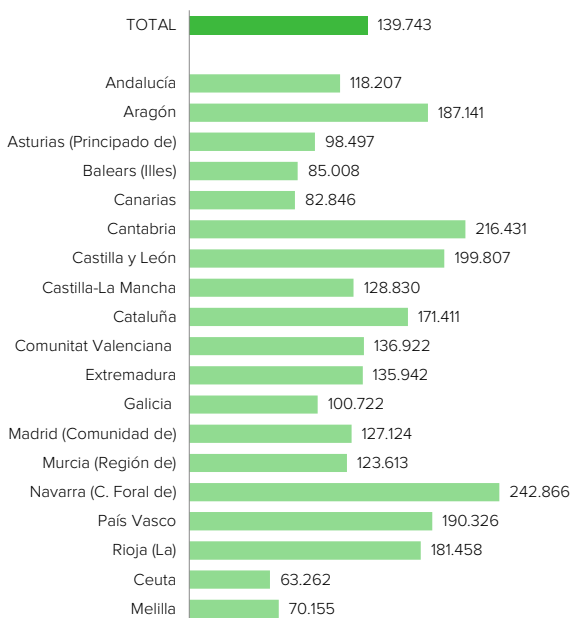
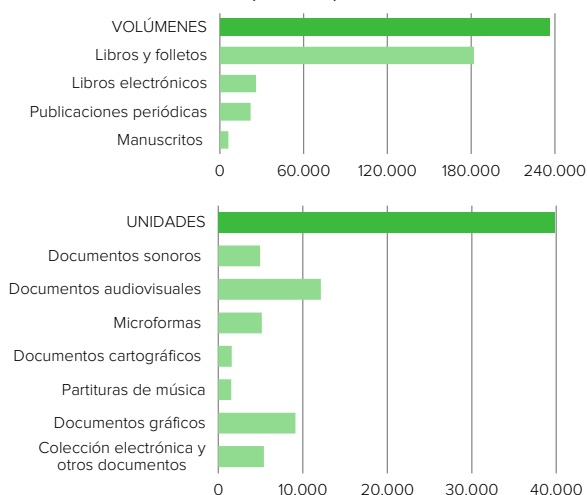


Gráfico 6. Colecciones en bibliotecas por tipo de fondo. 2020
(En miles)



Fuente: MCUD. Estadística de Bibliotecas.

Usuarios inscritos

En el año 2020 el número de usuarios inscritos se situó en 26.129,4 mil personas, de las cuales 22.084,1 mil, el 84,5%, eran *usuarios adultos* y 4.045,3 mil, el 15,5%, *usuarios infantiles*. En términos relativos, más de la mitad de la población fue usuaria de servicios bibliotecarios, situándose la tasa de usuarios inscritos por 100.000 habitantes en 55.204. Por término medio 4.547 usuarios inscritos por biblioteca.

La *Biblioteca Nacional de España* y las *centrales de comunidades autónomas* contaban en 2020 con 351,4 mil usuarios inscritos, el 1,3% del total; las *públicas* tenían 16.104,1 mil usuarios, el 61,6%; las *de grupos específicos de usuarios* 101,7 mil usuarios, el 0,4%; las de *instituciones de enseñanza superior* 8.204,9 mil, casi la tercera parte del total, 31,4% y las *bibliotecas especializadas* contaban con 1.367,4 mil usuarios, el 5,2%.

Visitas en sala

En 2020 las visitas en sala ascendieron a 66.144,1 mil; 11.509 por biblioteca. La tasa de visitas por 100.000 habitantes se situó en 139.743, alcanzando los mayores valores en la *Comunidad Foral de Navarra*, *Cantabria* y *País Vasco*.

Fondos

El número total de fondos en las bibliotecas se situaba a 31 de diciembre de 2020 en 236.052 mil volúmenes, ascendiendo el total de libros y folletos a 208.103,5 mil (incluidos 25.980,1 mil *libros electrónicos*) que suponen 9 de cada 10 documentos, el 88,2%. Las *publicaciones periódicas* ascienden a 21.991 mil, el 9,3% del total de fondos.

La *Biblioteca Nacional* y las *centrales de comunidades autónomas* reunían el 13% del total de volúmenes; las *bibliotecas públicas* el 35,8%; las de *grupos específicos de usuarios* el 0,8%; las de *instituciones de enseñanza superior* el 31,1%, y las *especializadas* reunían el 19,3%, del total.

Los *documentos sonoros* alcanzaron la cifra de 4.932,5 mil unidades, los *audiovisuales* 12.138,3 mil y los *documentos gráficos* 9.115,7 mil. Las cifras de *documentos cartográficos* y *partituras de música* se situaban en 1.584,7 y 1.519,8 mil unidades respectivamente.

Gráfico 7. Ejemplares en el catálogo automatizado según tipología de la biblioteca. 2020
(En porcentaje)

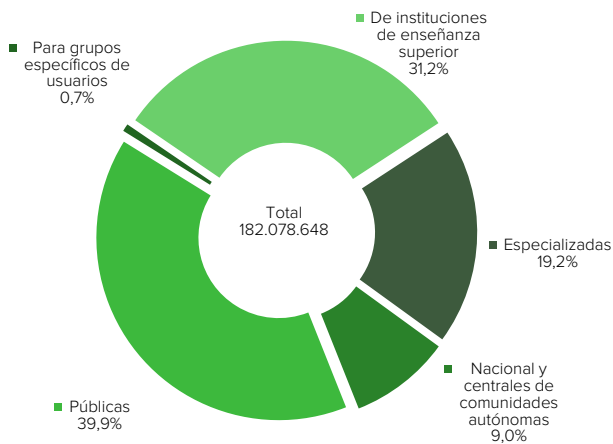


Gráfico 8. Préstamos domiciliarios a usuarios según tipo de fondo. 2020
(En porcentaje)

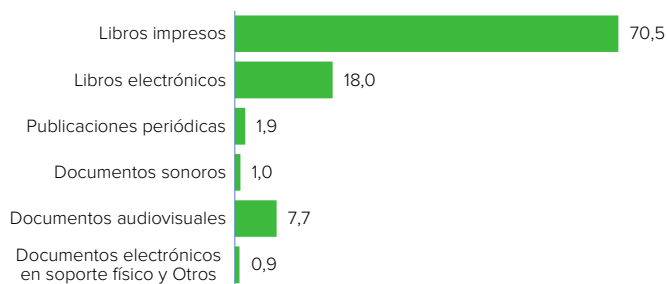
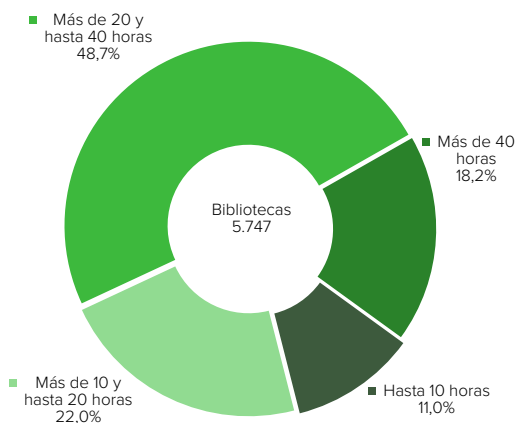


Gráfico 9. Bibliotecas según número medio de horas semanales de apertura. 2020
(En porcentaje)



Fuente: MCUD. Estadística de Bibliotecas.

El número de ejemplares en el **catálogo automatizado** ascendía a 182.078,6 mil, que se distribuían de la siguiente forma: la *Biblioteca Nacional de España* junto con las *centrales de comunidades autónomas* acumulaban 16.339,1 mil ejemplares, el 9%; las *bibliotecas públicas* 72.627,1 mil, 4 de cada 10, el 39,9%; las de *grupos específicos de usuarios* 1.221,1 mil, el 0,7%; las de *instituciones de enseñanza superior* 56.886,6 mil ejemplares, casi la tercera parte, el 31,2% y las *especializadas* 35.004,8 mil, el 19,2%.

Préstamos domiciliarios

En 2020 los usuarios de bibliotecas tomaron en préstamos domiciliarios 36,3 millones de documentos, siendo el libro el documento más solicitado, con una cifra de 32,1 millones, casi 9 de cada 10, el 88,5% del total, de los cuales 6,5 millones fueron *libros electrónicos*. Los préstamos domiciliarios de *documentos sonoros* y *audiovisuales* ascendieron a 3,2 millones, los de *publicaciones periódicas* a 0,7 millones y los préstamos domiciliarios de *documentos electrónicos en soporte físico y otros* a 0,3 millones. Por comunidades autónomas los mayores valores por biblioteca se presentaron en *Cataluña*, *Comunidad de Madrid*, y *Región de Murcia*.

Infraestructura

Casi la mitad de las bibliotecas, el 48,7%, tuvo un horario de apertura al público entre 20 y 40 horas semanales, la tercera parte como máximo hasta 20 horas semanales de apertura y el 18,2% tuvo un horario semanal superior a 40 horas.

La superficie útil de uso bibliotecario no alcanzaba los 100 m² en 2.060 bibliotecas, que representaban algo más de la tercera parte del total, el 35,8%; se situaba entre 100 y 249 m² en 1.826 bibliotecas, el 31,8%, entre 250 y 499 m² en 835 bibliotecas, el 14,5%, y para 980 bibliotecas, el 17,1%, su superficie era superior a 499 m².

El acceso en sala era libre en la mayoría de las bibliotecas, 4.598 que suponen el 80% mientras que, en 1.133 casos, el 19,7%, hubo alguna restricción, siendo muy poco significativo el porcentaje de las que no permitían el acceso en sala, 0,3%. Más del 70% de las bibliotecas ofreció **acceso a sus catálogos y/o fondos a través de internet**, el 65,3% de forma libre y el 5,8% de forma restringida.

Gráfico 10. Bibliotecas según las funciones automatizadas de que disponen. 2020
(En porcentaje)

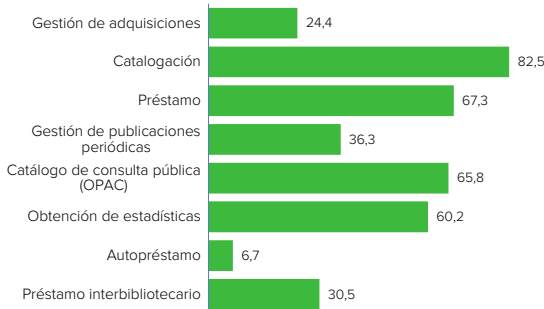


Gráfico 11. Bibliotecas con catálogo de consulta pública en línea (OPAC) automatizado según tipología de biblioteca. 2020
(En porcentaje)

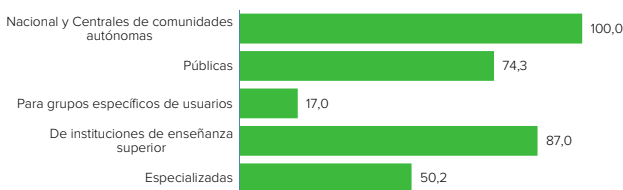


Gráfico 12. Bibliotecas según los servicios de internet ofrecidos. 2020
(En porcentaje)

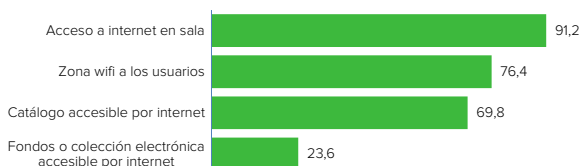
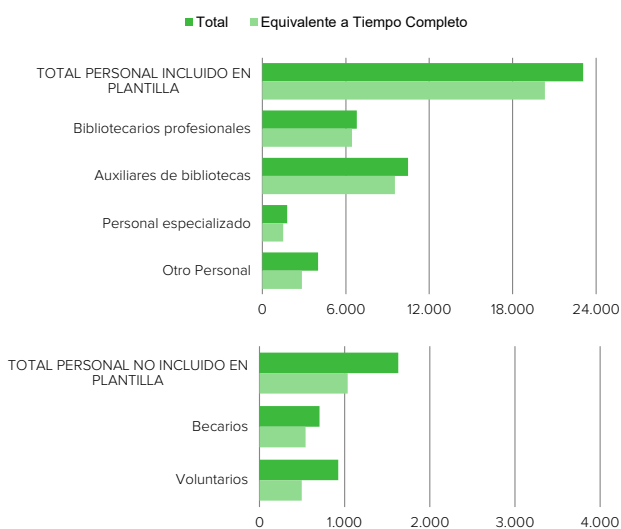


Gráfico 13. Personal según clase. 2020
(En valores absolutos)



Fuente: MCUD. Estadística de Bibliotecas.

Equipamiento

Casi la totalidad de las bibliotecas, el 96,5%, disponía de ordenadores en 2020; en torno a ocho de cada diez, el 78,2%, disponía de impresoras y el 63,3% de escáneres. Tanto la *Biblioteca Nacional de España* como las *centrales de comunidades autónomas*, disponían de estos equipos. En el caso de las *bibliotecas públicas*, el 99,6%, disponían de ordenadores, el 82,3% de impresoras y el 64,8%, de escáneres. De las *bibliotecas para grupos específicos de usuarios* tenían ordenadores el 82,3%, y el 96,3% de las *bibliotecas de instituciones de enseñanza superior*. En el caso de las *bibliotecas especializadas* el porcentaje se situaba en 91,6%.

Respecto al catálogo de acceso público en línea (OPAC), disponían de este servicio la *Biblioteca Nacional de España* y las *centrales de comunidades autónomas*; la mayoría de las *bibliotecas públicas*, 2.627, el 74,3%; de *instituciones de enseñanza superior* disponían 214 bibliotecas, el 87%; de *grupos específicos de usuarios* 25 bibliotecas, el 17% y *especializadas* 910 bibliotecas, el 50,2%.

El 91,2% de las bibliotecas disponía en 2020 de acceso a internet en sala; el 76,4% ofertó zona wifi a usuarios; el 69,8% fue accesible por internet a sus catálogos y el 23,6% tenía accesible por internet su colección electrónica.

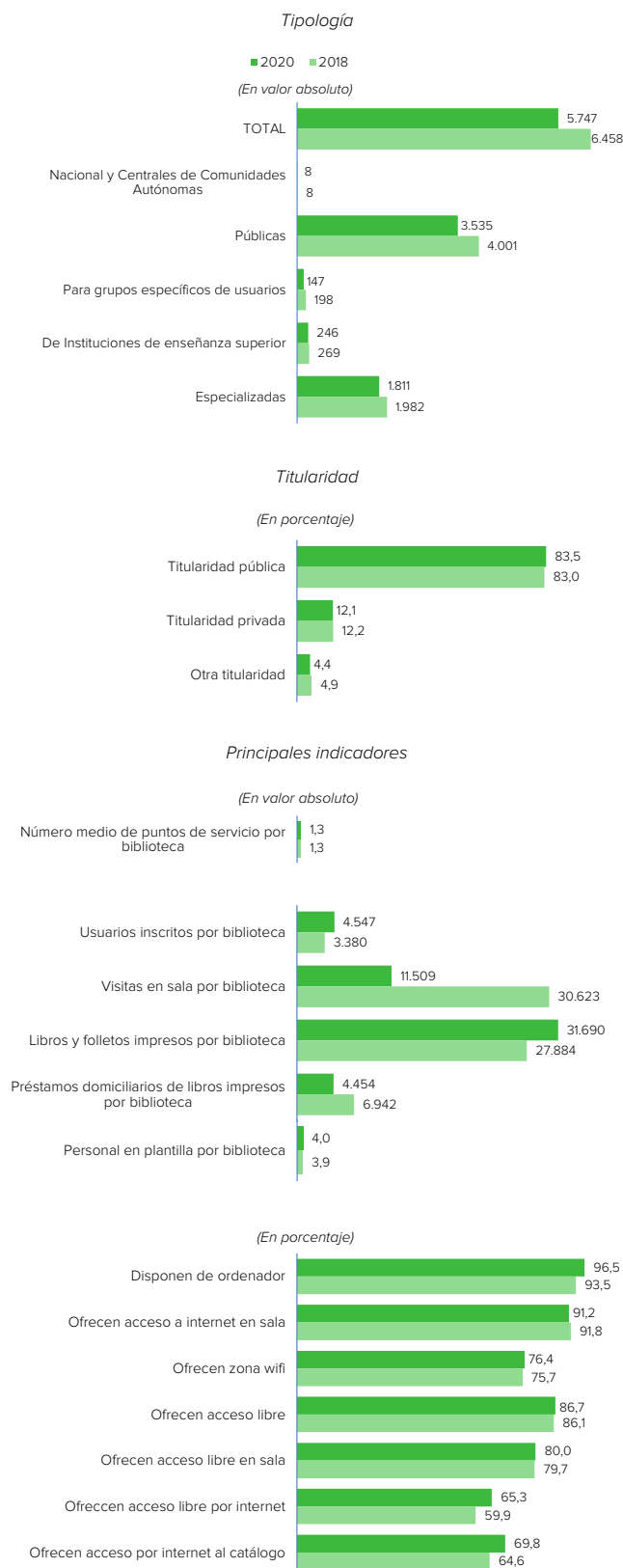
Personal

En 2020 el personal en plantilla al servicio de las bibliotecas investigadas se estima en 23.075 personas (equivalente a 20.318 personas a tiempo completo) colaborando además 1.629 personas no incluidas en plantilla como becarios y voluntarios (equivalente a 1.036 personas a tiempo completo).

Atendiendo a la tipología del personal incluido en plantilla, los *bibliotecarios profesionales* representan el 29,4%; los *auxiliares de bibliotecas* el 45,4%; el *personal especializado* el 7,8% y *otro tipo de personal* el 17,4%.

La *Biblioteca Nacional de España* y las *centrales de comunidades autónomas* cuentan con 711 personas en plantilla; las *bibliotecas públicas* con 12.501; las *bibliotecas para grupos específicos de usuarios* con 291 personas, estimándose la plantilla de las *bibliotecas de instituciones de enseñanza superior* en 5.845 personas, mientras que en las *especializadas* prestan servicio un total de 3.727 personas.

Gráfico 14. Evolución de las bibliotecas por tipología y titularidad y de los principales indicadores



Fuente: MCUD. INE. Estadística de Bibliotecas.

Evolución 2018-2020

Se presenta a continuación la evolución de los principales indicadores entre 2018 y 2020.

El número de bibliotecas analizadas en 2020, 5.747 suponen un 88,9% de las 6.458 analizadas en la edición anterior, con referencia a 2018. El número medio de puntos de servicio por biblioteca en 2020 se mantiene en 1,3.

Por tipología, las mayores diferencias se registran en las bibliotecas públicas, con 3.535 en su edición 2020, fundamentalmente como consecuencia de que esta edición no contempla las instituciones con funcionamiento irregular. Se registran muy ligeras variaciones en la titularidad, alcanzando la titularidad pública el 83,5% y la privada el 12,1% en 2020.

La evolución viene marcada por un periodo de referencia de la Estadística de Bibliotecas, 2020, inmerso en la crisis COVID-19, lo que supuso en este año el cierre provisional de las bibliotecas, por término medio 85 días de cierre por biblioteca, siendo el impacto determinante en la evolución de algunos indicadores.

El número medio de usuarios inscritos por biblioteca en 2020 se situó en 4.547, observándose un ascenso del 34,5% respecto a 2018.

Frente a ello, se observa un descenso bastante significativo en el número medio de visitas por biblioteca en 2020, que se situó en 11.509, un 62,4% menos que en 2018.

El número medio de libros y folletos impresos por biblioteca ascendía en 2020 a 31.690 lo que supone un incremento del 13,7% respecto al dato de 2018.

Por lo que se refiere al número de préstamos domiciliarios de libros impresos por biblioteca, 4.454 en 2020, esta cifra experimenta un descenso del 35,8% respecto a 2018.

El 96,5% de las bibliotecas investigadas disponía de ordenador en 2020, cifra que representa un incremento de 3 puntos porcentuales respecto a 2018. El porcentaje de bibliotecas que ofrecen zona wifi a sus usuarios se incrementó ligeramente, situándose en 76,4% en 2020.

Aumenta 5,2 puntos el porcentaje de las bibliotecas con acceso por internet al catálogo situándose en 2020 en el 69,8%.

Cuadros de resultados

1. Bibliotecas censadas y bibliotecas que cumplimentan el cuestionario. Bibliotecas censadas según titularidad.
 2. Principales indicadores.
 3. Bibliotecas según tipo.
 4. Bibliotecas según titularidad.
 5. Usuarios inscritos según edad.
 6. Visitas en sala.
 7. Fondos según clase.
 8. Altas de documentos realizadas durante el año según clase de fondos.
 9. Bibliotecas según la dimensión del volumen de fondos (libros y folletos impresos, publicaciones periódicas, libros electrónicos y manuscritos).
 10. Títulos de publicaciones periódicas según clase.
 11. Volúmenes de libros y folletos anteriores a 1901.
 12. Préstamos domiciliarios a usuarios realizados durante el año según tipo de préstamo.
 13. Préstamos efectuados a bibliotecas.
 14. Préstamos recibidos de bibliotecas.
 15. Bibliotecas según número medio de horas semanales de apertura al público.
 16. Bibliotecas según superficie útil total en m².
 17. Bibliotecas según superficie útil de uso bibliotecario en m².
 18. Bibliotecas según número de puestos de consulta.
 19. Bibliotecas según la forma de acceso.
 20. Bibliotecas con disponibilidad de equipos de reproducción según clase.
 21. Número de equipos de reproducción según clase.
 22. Bibliotecas que disponen de equipamiento informático según clase.
 23. Número de equipos informáticos según clase.
 24. Bibliotecas según funciones automatizadas.
 25. Registros de ejemplares en el catálogo automatizado
 26. Bibliotecas según servicios de Internet ofrecidos.
 27. Número de equipos informáticos con acceso a internet.
 28. Personal al servicio de las bibliotecas según clase.
 29. Personal (equivalente a tiempo completo) al servicio de las bibliotecas según clase.
 30. Bibliotecas según la procedencia de la financiación.
 31. Gastos corrientes y de inversión en euros según clase de gasto.
- Anexo 1. Bibliotecas, usuarios, visitas, préstamos domiciliarios y número medio de días de cierre provisional en 2020 por COVID-19.

1. Bibliotecas censadas y bibliotecas que cumplimentan el cuestionario. 2020

	TOTAL		TASA DE RESPUESTA %	DISTRIBUCIÓN PORCENTUAL		POR 100.000 HABITANTES	
	Censadas	Cumplimentan el cuestionario		Censadas	Cumplimentan el cuestionario	Censadas	Cumplimentan el cuestionario
TOTAL	6.184	5.747	92,9	100	100	13,1	12,1
TIPO DE BIBLIOTECA							
Nacional y centrales de comunidades autónomas	8	8	100,0	0,1	0,1	0,0	0,0
Públicas	3.695	3.535	95,7	59,8	61,5	7,8	7,5
Para grupos específicos de usuarios	176	147	83,5	2,8	2,6	0,4	0,3
De Instituciones de enseñanza superior	267	246	92,1	4,3	4,3	0,6	0,5
<i>Bibliotecas Universitarias (REBIUN)</i>	140	139	99,3	2,3	2,4	0,3	0,3
<i>Otras instituciones de enseñanza superior</i>	127	107	84,3	2,1	1,9	0,3	0,2
Especializadas	2.038	1.811	88,9	33,0	31,5	4,3	3,8
<i>De instituciones religiosas</i>	181	149	82,3	2,9	2,6	0,4	0,3
<i>De la Administración</i>	394	366	92,9	6,4	6,4	0,8	0,8
<i>De centros de investigación</i>	145	117	80,7	2,3	2,0	0,3	0,2
<i>De asociaciones y colegios profesionales</i>	232	205	88,4	3,8	3,6	0,5	0,4
<i>De empresas o firmas comerciales</i>	32	23	71,9	0,5	0,4	0,1	0,0
<i>De archivos y museos</i>	380	349	91,8	6,1	6,1	0,8	0,7
<i>De centros sanitarios</i>	121	113	93,4	2,0	2,0	0,3	0,2
<i>Otras bibliotecas especializadas</i>	553	489	88,4	8,9	8,5	1,2	1,0
COMUNIDAD AUTÓNOMA							
Andalucía	929	819	88,2	15,0	14,3	11,0	9,7
Aragón	327	311	95,1	5,3	5,4	24,6	23,4
Asturias (Principado de)	134	130	97,0	2,2	2,3	13,2	12,8
Baleares (Illes)	144	130	90,3	2,3	2,3	11,9	10,7
Canarias	157	146	93,0	2,5	2,5	7,0	6,5
Cantabria	85	78	91,8	1,4	1,4	14,6	13,4
Castilla y León	507	490	96,6	8,2	8,5	21,1	20,4
Castilla-La Mancha	532	512	96,2	8,6	8,9	26,0	25,0
Cataluña	820	750	91,5	13,3	13,1	10,7	9,8
Comunitat Valenciana	491	443	90,2	7,9	7,7	9,8	8,8
Extremadura	479	433	90,4	7,7	7,5	45,1	40,8
Galicia	429	395	92,1	6,9	6,9	15,9	14,6
Madrid (Comunidad de)	529	506	95,7	8,6	8,8	7,8	7,5
Murcia (Región de)	100	96	96,0	1,6	1,7	6,6	6,4
Navarra (C. Foral de)	149	149	100,0	2,4	2,6	22,7	22,7
País Vasco	300	288	96,0	4,9	5,0	13,7	13,2
Rioja (La)	52	51	98,1	0,8	0,9	16,5	16,1
Ceuta	12	12	100,0	0,2	0,2	14,3	14,3
Melilla	8	8	100,0	0,1	0,1	9,5	9,5
TAMAÑO DE MUNICIPIO							
Capital de provincia	1.853	1.668	90,0	30,0	29,0	12,1	10,9
Más de 100.000 habitantes	216	194	89,8	3,5	3,4	4,5	4,0
De 50.001 a 100.000 habitantes	272	248	91,2	4,4	4,3	5,3	4,8
De 25.001 a 50.000 habitantes	346	331	95,7	5,6	5,8	6,1	5,9
De 10.001 a 25.000 habitantes	637	598	93,9	10,3	10,4	9,1	8,6
De 2.001 a 10.000 habitantes	1.478	1.421	96,1	23,9	24,7	21,5	20,7
Menos de 2.001 habitantes	1.382	1.287	93,1	22,3	22,4	51,6	48,1

Fuente: MCUD. Estadística de Bibliotecas

1.a. Bibliotecas censadas según titularidad.*(Valores absolutos)*

	TOTAL	Admón. General del Estado	Admón. Autonómica	Admón. Local	Privada	Universitaria pública	Otras
TOTAL	6.184	590	629	3.850	840	118	157
TIPO DE BIBLIOTECA							
Nacional y centrales de comunidades autónomas	8	1	7	0	0	0	0
Públicas	3.695	53	12	3.619	11	0	0
Para grupos específicos de usuarios	176	90	39	2	42	0	3
De Instituciones de enseñanza superior	267	23	43	5	78	118	0
<i>Bibliotecas Universitarias (REBIUN)</i>	140	0	0	0	25	115	0
<i>Otras instituciones de enseñanza superior</i>	127	23	43	5	53	3	0
Especializadas	2.038	423	528	224	709	0	154
<i>De instituciones religiosas</i>	181	0	0	0	172	0	9
<i>De la Administración</i>	394	179	142	56	0	0	17
<i>De centros de investigación</i>	145	18	25	13	50	0	39
<i>De asociaciones y colegios profesionales</i>	232	0	0	0	207	0	25
<i>De empresas o firmas comerciales</i>	32	0	1	0	28	0	3
<i>De archivos y museos</i>	380	63	127	118	49	0	23
<i>De centros sanitarios</i>	121	1	100	2	17	0	1
<i>Otras bibliotecas especializadas</i>	553	162	133	35	186	0	37
COMUNIDAD AUTÓNOMA							
Andalucía	929	86	72	639	91	20	21
Aragón	327	26	21	228	42	5	5
Asturias (Principado de)	134	9	24	85	10	2	4
Baleares (Illes)	144	16	9	88	28	2	1
Canarias	157	21	8	95	19	8	6
Cantabria	85	4	14	51	11	2	3
Castilla y León	507	67	49	287	84	11	9
Castilla-La Mancha	532	34	31	427	30	6	4
Cataluña	820	23	174	472	119	13	19
Comunitat Valenciana	491	28	46	333	63	12	9
Extremadura	479	17	15	422	17	3	5
Galicia	429	26	50	237	89	7	20
Madrid (Comunidad de)	529	176	52	114	141	13	33
Murcia (Región de)	100	14	17	46	17	3	3
Navarra (C. Foral de)	149	5	18	95	26	3	2
País Vasco	300	21	21	205	37	4	12
Rioja (La)	52	2	7	25	15	2	1
Ceuta	12	9	1	1	0	1	0
Melilla	8	6	0	0	1	1	0
TAMAÑO DE MUNICIPIO							
Capital de provincia	1.853	424	390	270	583	76	110
Más de 100.000 habitantes	216	28	39	83	42	12	12
De 50.001 a 100.000 habitantes	272	37	50	115	52	10	8
De 25.001 a 50.000 habitantes	346	20	50	226	36	10	4
De 10.001 a 25.000 habitantes	637	27	42	502	51	7	8
De 2.001 a 10.000 habitantes	1.478	36	39	1.340	48	2	13
Menos de 2.001 habitantes	1.382	18	19	1.314	28	1	2

Fuente: MCUD. Estadística de Bibliotecas

2. Principales indicadores⁽¹⁾

Continúa

	Número de bibliotecas		Número medio de puntos de servicio por biblioteca		Titularidad pública %		Titularidad privada %		Otra titularidad %	
	2018	2020	2018	2020	2018	2020	2018	2020	2018	2020
	TOTAL	6.458	5.747	1,3	1,3	83,0	83,5	12,2	12,1	4,9
TIPO DE BIBLIOTECA										
Nacional y centrales de comunidades autónomas	8	8	1,3	1,0	100,0	100,0	0,0	0,0	0,0	0,0
Públicas	4.001	3.535	1,2	1,3	99,4	99,8	0,4	0,2	0,2	0,0
Para grupos específicos de usuarios	198	147	1,3	1,2	56,6	79,6	36,4	19,0	7,1	1,4
De Instituciones de enseñanza superior	269	246	2,9	3,3	20,4	22,8	23,8	29,3	55,8	48,0
<i>Bibliotecas Universitarias (REBIUN)</i>	-	139	-	5,0	-	0,0	-	17,3	-	82,7
<i>Otras instituciones de enseñanza superior</i>	-	107	-	1,1	-	52,3	-	44,9	-	2,8
Especializadas	1.982	1.811	1,2	1,1	60,9	60,2	31,8	32,5	7,3	7,2
<i>De instituciones religiosas</i>	187	149	1,1	1,0	0,0	0,0	94,1	96,0	5,9	4,0
<i>De la Administración</i>	368	366	1,2	1,1	96,5	95,6	0,5	0,0	3,0	4,4
<i>De centros de investigación</i>	102	117	1,7	1,7	57,8	40,2	25,5	31,6	16,7	28,2
<i>De asociaciones y colegios profesionales</i>	244	205	1,1	1,2	1,6	0,0	86,9	89,8	11,5	10,2
<i>De empresas o firmas comerciales</i>	33	23	1,2	1,2	3,0	4,3	84,8	82,6	12,1	13,0
<i>De archivos y museos</i>	351	349	1,1	1,1	80,1	82,2	12,8	12,0	7,1	5,7
<i>De centros sanitarios</i>	133	113	1,2	1,1	84,2	85,0	15,0	14,2	0,8	0,9
<i>Otras bibliotecas especializadas</i>	552	489	1,1	1,1	69,9	63,4	21,9	30,3	8,2	6,3
COMUNIDAD AUTÓNOMA										
Andalucía	968	819	1,3	1,3	87,1	88,5	9,1	7,4	3,8	4,0
Aragón	320	311	1,2	1,2	85,9	84,6	11,6	12,2	2,5	3,2
Asturias (Principado de)	134	130	1,5	1,5	86,6	88,5	9,7	6,9	3,7	4,6
Baleares (Illes)	133	130	1,4	1,5	79,7	80,0	16,5	17,7	3,8	2,3
Canarias	169	146	1,4	1,6	83,4	80,1	9,5	11,0	7,1	8,9
Cantabria	99	78	1,2	1,3	80,8	85,9	14,1	7,7	5,1	6,4
Castilla y León	517	490	1,3	1,3	80,7	80,8	15,1	15,1	4,3	4,1
Castilla-La Mancha	561	512	1,1	1,1	92,7	94,1	5,5	4,3	1,8	1,6
Cataluña	850	750	1,1	1,2	80,6	86,0	12,4	10,3	7,1	3,7
Comunitat Valenciana	594	443	1,3	1,4	86,5	83,7	10,3	11,7	3,2	4,5
Extremadura	481	433	1,1	1,0	94,6	94,2	3,3	3,9	2,1	1,8
Galicia	476	395	1,3	1,3	74,6	75,4	19,3	18,5	6,1	6,1
Madrid (Comunidad de)	534	506	1,7	1,7	65,7	64,8	23,8	26,7	10,5	8,5
Murcia (Región de)	100	96	2,0	1,9	78,0	79,2	17,0	15,6	5,0	5,2
Navarra (C. Foral de)	129	149	1,1	1,1	80,6	79,2	14,7	17,4	4,7	3,4
País Vasco	312	288	1,4	1,4	83,0	82,3	10,6	12,5	6,4	5,2
Rioja (La)	62	51	1,0	1,0	69,4	66,7	24,2	27,5	6,5	5,9
Ceuta	11	12	1,0	1,0	90,9	91,7	0,0	0,0	9,1	8,3
Melilla	8	8	1,0	1,0	75,0	75,0	12,5	12,5	12,5	12,5
TAMAÑO DE MUNICIPIO										
Capital de provincia	1.916	1.668	1,6	1,6	60,0	60,4	29,3	29,6	10,7	10,0
Más de 100.000 habitantes	213	194	1,7	1,7	70,0	72,2	18,8	16,5	11,3	11,3
De 50.001 a 100.000 habitantes	300	248	1,5	1,6	75,7	78,2	14,3	15,3	10,0	6,5
De 25.001 a 50.000 habitantes	370	331	1,5	1,5	87,3	86,7	8,1	9,1	4,6	4,2
De 10.001 a 25.000 habitantes	652	598	1,2	1,2	91,0	91,0	6,1	6,5	2,9	2,5
De 2.001 a 10.000 habitantes	1.506	1.421	1,1	1,1	95,9	96,4	3,1	2,5	1,0	1,1
Menos de 2.001 habitantes	1.501	1.287	1,0	1,0	98,0	97,7	1,7	2,0	0,3	0,2

Fuente: MCUD. INE. Estadística de Bibliotecas

(1) Véase notas a los cuadros en el apartado Notas Metodológicas

2. Principales indicadores⁽¹⁾

Continúa

	Usuarios inscritos por biblioteca		Visitas en sala por biblioteca		Libros y folletos impresos por biblioteca		Préstamos domiciliarios de libros impresos por biblioteca	
	2018	2020	2018	2020	2018	2020	2018	2020
TOTAL	3.380	4.547	30.623	11.509	27.884	31.690	6.942	4.454
TIPO DE BIBLIOTECA								
Nacional y centrales de comunidades autónomas	44.230	43.923	107.289	44.402	2.518.345	2.538.120	1.664	1.065
Públicas	4.295	4.556	26.887	12.005	19.565	22.280	8.539	5.412
Para grupos específicos de usuarios	802	692	1.941	1.454	9.912	11.924	756	744
De Instituciones de enseñanza superior	10.278	33.353	319.611	89.640	165.848	198.516	36.219	24.447
<i>Bibliotecas Universitarias (REBIUN)</i>	-	58.167	-	155.695	-	333.174	-	42.665
<i>Otras instituciones de enseñanza superior</i>	-	1.119	-	3.829	-	23.587	-	782
Especializadas	690	755	1.497	601	17.695	17.929	383	184
<i>De instituciones religiosas</i>	146	132	529	293	41.698	43.524	218	172
<i>De la Administración</i>	493	599	1.564	307	19.992	20.717	486	279
<i>De centros de investigación</i>	400	324	1.475	672	30.926	38.613	290	285
<i>De asociaciones y colegios profesionales</i>	1.115	1.436	930	541	9.328	9.608	382	187
<i>De empresas o firmas comerciales</i>	2.133	1.087	1.972	609	14.842	10.590	239	36
<i>De archivos y museos</i>	545	449	932	464	14.481	14.378	272	55
<i>De centros sanitarios</i>	712	2.461	2.467	1.081	4.782	3.732	160	31
<i>Otras bibliotecas especializadas</i>	861	687	1.752	908	14.115	12.744	491	225
COMUNIDAD AUTÓNOMA								
Andalucía	2.976	6.453	29.577	12.237	21.415	24.169	4.773	2.846
Aragón	2.025	1.774	16.262	8.005	17.024	16.809	5.260	2.780
Asturias (Principado de)	4.740	5.399	27.547	7.720	28.215	29.578	6.826	3.565
Baleares (Illes)	3.495	2.531	21.989	7.917	22.343	25.615	5.465	4.351
Canarias	2.742	3.573	36.124	12.694	27.521	33.806	5.595	3.220
Cantabria	1.803	2.469	27.933	16.160	18.388	22.673	5.287	3.869
Castilla y León	2.535	2.380	26.555	9.792	26.452	27.334	6.598	3.611
Castilla-La Mancha	1.898	1.976	13.568	5.147	13.688	15.224	3.744	2.304
Cataluña	6.358	10.372	45.378	17.489	30.834	35.392	13.472	8.699
Comunitat Valenciana	3.692	4.366	27.685	15.545	22.268	29.734	6.654	4.860
Extremadura	1.051	1.218	9.746	3.334	9.553	10.808	1.690	1.097
Galicia	2.089	2.409	18.933	6.891	23.563	26.977	5.404	3.827
Madrid (Comunidad de)	5.462	6.422	69.434	16.951	85.033	97.166	12.264	7.878
Murcia (Región de)	5.902	6.918	56.924	19.377	33.063	30.249	9.956	5.302
Navarra (C. Foral de)	2.467	2.477	32.082	10.701	30.512	28.618	5.886	3.959
País Vasco	3.626	2.632	31.854	14.467	31.721	31.772	7.774	5.703
Rioja (La)	1.458	1.771	21.461	11.241	19.362	22.416	5.642	4.598
Ceuta	1.265	1.698	13.854	4.433	17.718	17.787	2.126	1.371
Melilla	3.239	3.360	6.711	7.408	16.012	17.644	1.367	1.071
TAMAÑO DE MUNICIPIO								
Capital de provincia	5.292	8.710	59.147	21.622	55.620	65.447	11.797	7.356
Más de 100.000 habitantes	9.712	11.114	84.023	25.249	46.158	44.768	17.823	9.799
De 50.001 a 100.000 habitantes	6.494	8.706	58.107	23.039	32.901	41.624	13.481	8.672
De 25.001 a 50.000 habitantes	6.008	7.267	46.510	17.266	28.229	31.714	10.680	7.646
De 10.001 a 25.000 habitantes	3.962	4.152	23.035	10.246	21.014	23.016	6.689	4.525
De 2.001 a 10.000 habitantes	1.521	1.359	8.986	4.279	12.901	14.031	3.213	2.296
Menos de 2.001 habitantes	384	363	2.228	1.199	6.814	7.576	822	604

Fuente: MCUD. INE. Estadística de Bibliotecas

(1) Véase notas a los cuadros en el apartado Notas Metodológicas

2. Principales indicadores⁽¹⁾

Continúa

	Número medio de días de cierre provisional por COVID-19		Personal en plantilla por biblioteca		Bibliotecas que disponen de ordenador %		Bibliotecas con acceso a internet en sala %		Bibliotecas que ofrecen zona wifi %	
	2018	2020	2018	2020	2018	2020	2018	2020	2018	2020
TOTAL	-	85	3,9	4,0	93,5	96,5	91,8	91,2	75,7	76,4
TIPO DE BIBLIOTECA										
Nacional y centrales de comunidades autónomas	-	68	101,3	88,9	93,5	100,0	100,0	100,0	100,0	100,0
Públicas	-	70	3,3	3,5	97,6	99,6	96,9	97,9	88,6	87,0
Para grupos específicos de usuarios	-	115	1,9	2,0	73,2	82,3	52,0	40,1	36,4	27,9
De Instituciones de enseñanza superior	-	104	21,9	23,8	91,4	96,3	98,5	98,8	89,6	93,5
<i>Bibliotecas Universitarias (REBIUN)</i>	-	96	-	40,5	-	95,7	-	100,0	-	100,0
<i>Otras instituciones de enseñanza superior</i>	-	114	-	2,0	-	97,2	-	97,2	-	85,0
Especializadas	-	118	2,3	2,1	86,6	91,6	84,6	81,4	51,7	57,1
<i>De instituciones religiosas</i>	-	123	1,4	1,2	79,7	93,3	78,6	78,5	54,5	57,0
<i>De la Administración</i>	-	117	2,8	2,5	78,8	92,9	81,3	76,8	33,2	38,0
<i>De centros de investigación</i>	-	123	2,9	2,7	90,2	93,2	90,2	88,0	63,7	65,0
<i>De asociaciones y colegios profesionales</i>	-	122	1,5	1,6	84,8	92,7	88,5	84,9	75,0	78,5
<i>De empresas o firmas comerciales</i>	-	136	3,5	4,0	90,9	87,0	87,9	73,9	36,4	47,8
<i>De archivos y museos</i>	-	95	2,0	1,9	87,7	96,3	91,2	87,7	50,1	62,8
<i>De centros sanitarios</i>	-	140	1,9	2,0	96,2	96,5	94,7	93,8	40,6	51,3
<i>Otras bibliotecas especializadas</i>	-	126	2,5	2,1	90,8	85,1	79,0	75,9	54,0	58,3
COMUNIDAD AUTÓNOMA										
Andalucía	-	85	3,5	3,9	89,6	95,4	88,9	90,1	73,1	77,8
Aragón	-	72	2,6	2,3	95,6	97,7	92,2	90,7	72,2	75,9
Asturias (Principado de)	-	82	3,7	3,8	85,8	96,9	93,3	90,8	59,7	57,7
Baleares (Illes)	-	78	3,2	3,3	96,2	96,2	94,7	91,5	83,5	83,8
Canarias	-	92	4,3	4,9	93,5	91,8	92,3	87,0	85,2	81,5
Cantabria	-	82	3,1	3,6	90,9	97,4	88,9	98,7	72,7	76,9
Castilla y León	-	86	3,5	3,5	90,3	95,1	88,6	83,9	66,5	68,0
Castilla-La Mancha	-	81	2,4	2,3	95,0	98,6	93,4	95,5	81,1	77,9
Cataluña	-	72	4,7	5,1	99,2	98,7	96,7	96,8	83,2	85,7
Comunitat Valenciana	-	82	3,5	4,4	96,3	97,1	92,1	91,9	81,3	79,9
Extremadura	-	84	1,9	2,0	96,5	99,1	95,4	95,2	82,1	78,3
Galicia	-	91	3,3	3,4	93,5	95,9	87,8	88,9	73,9	75,9
Madrid (Comunidad de)	-	112	8,5	8,4	89,1	93,3	89,3	87,4	65,5	64,6
Murcia (Región de)	-	78	5,8	6,0	92,0	92,7	93,0	86,5	76,0	71,9
Navarra (C. Foral de)	-	92	3,1	2,8	92,2	97,3	89,9	91,3	67,4	73,2
País Vasco	-	83	4,0	3,5	92,9	96,5	95,2	92,4	78,5	79,5
Rioja (La)	-	88	3,1	2,7	91,9	98,0	88,7	92,2	62,9	84,3
Ceuta	-	106	3,8	3,5	90,9	66,7	63,6	58,3	54,5	41,7
Melilla	-	83	3,1	3,3	87,5	100,0	62,5	75,0	37,5	50,0
TAMAÑO DE MUNICIPIO										
Capital de provincia	-	109	7,0	7,4	88,6	92,7	87,4	83,8	60,6	63,6
Más de 100.000 habitantes	-	103	8,3	8,6	94,4	94,3	93,0	92,8	71,8	74,7
De 50.001 a 100.000 habitantes	-	94	6,0	6,9	90,7	93,1	88,0	88,3	69,7	73,8
De 25.001 a 50.000 habitantes	-	80	4,8	5,0	96,5	97,0	94,1	92,7	81,1	82,8
De 10.001 a 25.000 habitantes	-	77	3,0	3,0	95,6	98,2	93,4	94,5	83,9	84,9
De 2.001 a 10.000 habitantes	-	72	1,7	1,7	96,6	99,0	96,2	96,5	86,8	85,9
Menos de 2.001 habitantes	-	73	1,2	1,2	95,5	98,6	92,4	93,6	80,6	77,5

Fuente: MCUD. INE. Estadística de Bibliotecas

(1) Véase notas a los cuadros en el apartado Notas Metodológicas

2. Principales indicadores⁽¹⁾

Conclusión

	Bibliotecas con acceso libre %		Bibliotecas con acceso libre en sala %		Bibliotecas con acceso libre por internet a sus catálogos/fondos a través de página web %		Bibliotecas que ofrecen acceso al catálogo por internet %	
	2018	2020	2018	2020	2018	2020	2018	2020
	TOTAL	86,1	86,7	79,7	80,0	59,9	65,3	64,6
TIPO DE BIBLIOTECA								
Nacional y centrales de comunidades autónomas	100,0	100,0	87,5	87,5	100,0	100,0	100,0	100,0
Públicas	100,0	100,0	99,9	100,0	68,7	74,4	68,5	74,5
Para grupos específicos de usuarios	29,8	36,7	26,3	34,0	10,6	11,6	12,6	19,0
De Instituciones de enseñanza superior	85,5	87,8	61,3	71,5	66,2	85,0	91,4	92,3
<i>Bibliotecas Universitarias (REBIUN)</i>	-	100,0	-	100,0	-	100,0	-	100,0
<i>Otras instituciones de enseñanza superior</i>	-	72,0	-	34,6	-	65,4	-	82,2
Especializadas	63,7	64,5	46,7	45,8	46,1	49,1	58,1	61,7
<i>De instituciones religiosas</i>	61,5	59,7	42,8	33,6	42,8	45,0	43,3	51,0
<i>De la Administración</i>	71,7	75,4	51,6	53,8	56,8	64,5	67,7	74,9
<i>De centros de investigación</i>	68,6	70,1	51,0	39,3	51,0	59,8	58,8	64,1
<i>De asociaciones y colegios profesionales</i>	38,1	38,0	25,0	23,9	24,2	25,9	54,1	57,1
<i>De empresas o firmas comerciales</i>	24,2	30,4	24,2	17,4	3,0	17,4	33,3	52,2
<i>De archivos y museos</i>	84,9	85,4	64,4	65,3	68,4	69,9	67,0	69,9
<i>De centros sanitarios</i>	41,4	33,6	30,1	19,5	23,3	23,0	75,9	77,0
<i>Otras bibliotecas especializadas</i>	65,0	61,6	48,6	47,9	43,5	38,9	49,1	47,4
COMUNIDAD AUTÓNOMA								
Andalucía	90,8	92,2	85,0	85,6	64,5	73,7	66,5	76,6
Aragón	85,0	85,5	82,2	82,6	43,8	44,1	47,8	46,9
Asturias (Principado de)	86,6	86,9	81,3	80,0	75,4	83,1	82,1	88,5
Baleares (Illes)	85,7	86,2	80,5	76,9	69,9	58,5	75,2	63,1
Canarias	91,1	85,6	85,8	78,8	70,4	56,2	76,9	58,9
Cantabria	84,8	92,3	76,8	82,1	53,5	70,5	59,6	78,2
Castilla y León	79,9	81,0	75,0	76,3	56,7	67,6	61,3	73,1
Castilla-La Mancha	89,8	92,4	88,4	90,6	67,7	77,3	71,1	81,4
Cataluña	87,8	90,1	78,1	79,6	73,1	84,7	79,8	88,3
Comunitat Valenciana	88,2	86,7	84,3	81,7	55,9	64,3	59,4	68,4
Extremadura	95,0	93,8	93,8	92,8	18,5	15,0	17,9	16,9
Galicia	82,6	83,0	75,4	74,9	60,5	70,1	64,1	75,7
Madrid (Comunidad de)	70,6	72,3	52,1	57,1	54,9	59,5	65,9	69,6
Murcia (Región de)	79,0	75,0	67,0	66,7	67,0	70,8	81,0	79,2
Navarra (C. Foral de)	88,4	88,6	84,5	82,6	77,5	73,2	77,5	76,5
País Vasco	89,4	88,5	82,1	82,6	74,0	63,5	82,1	68,1
Rioja (La)	71,0	74,5	69,4	70,6	61,3	68,6	66,1	68,6
Ceuta	63,6	58,3	63,6	58,3	36,4	33,3	36,4	41,7
Melilla	62,5	62,5	50,0	62,5	50,0	50,0	62,5	62,5
TAMAÑO DE MUNICIPIO								
Capital de provincia	69,7	71,2	54,1	54,6	55,3	58,9	66,9	69,9
Más de 100.000 habitantes	79,8	80,4	70,0	68,0	64,3	72,7	76,1	80,4
De 50.001 a 100.000 habitantes	77,7	78,2	69,0	69,4	60,0	66,5	70,3	75,0
De 25.001 a 50.000 habitantes	86,8	86,1	81,6	81,0	71,4	73,4	76,2	78,2
De 10.001 a 25.000 habitantes	91,6	90,6	88,0	88,1	79,4	80,3	81,6	81,8
De 2.001 a 10.000 habitantes	95,2	95,8	94,2	94,5	72,0	77,6	72,9	78,4
Menos de 2.001 habitantes	98,0	97,6	97,2	96,7	41,7	49,8	40,4	49,9

Fuente: MCUD. INE. Estadística de Bibliotecas

(1) Véase notas a los cuadros en el apartado Notas Metodológicas

3. Bibliotecas según tipo. 2020*(Valores absolutos)*

	TOTAL	Nacional y centrales de comunidades autónomas	Públicas	Para grupos específicos de usuarios	De instituciones de enseñanza superior	Especializadas
TOTAL	5.747	8	3.535	147	246	1.811
COMUNIDAD AUTÓNOMA						
Andalucía	819	1	573	18	36	191
Aragón	311	1	216	5	13	76
Asturias (Principado de)	130	0	83	3	4	40
Baleares (Illes)	130	0	72	3	6	49
Canarias	146	0	87	9	10	40
Cantabria	78	0	51	0	3	24
Castilla y León	490	0	272	13	27	178
Castilla-La Mancha	512	0	422	8	8	74
Cataluña	750	1	428	11	20	290
Comunitat Valenciana	443	1	279	19	17	127
Extremadura	433	1	374	6	4	48
Galicia	395	1	222	23	12	137
Madrid (Comunidad de)	506	2	105	15	58	326
Murcia (Región de)	96	0	46	3	5	42
Navarra (C. Foral de)	149	0	93	2	5	49
País Vasco	288	0	187	4	11	86
Rioja (La)	51	0	23	1	5	22
Ceuta	12	0	1	2	1	8
Melilla	8	0	1	2	1	4
TAMAÑO DE MUNICIPIO						
Capital de provincia	1.668	7	191	81	171	1.218
Más de 100.000 habitantes	194	0	63	4	18	109
De 50.001 a 100.000 habitantes	248	1	101	15	19	112
De 25.001 a 50.000 habitantes	331	0	208	9	18	96
De 10.001 a 25.000 habitantes	598	0	463	18	11	106
De 2.001 a 10.000 habitantes	1.421	0	1.287	15	7	112
Menos de 2.001 habitantes	1.287	0	1.222	5	2	58

Fuente: MCUD. Estadística de Bibliotecas

3.a. Bibliotecas según tipo. 2020*(En porcentaje horizontal)*

	TOTAL	Nacional y centrales de comunidades autónomas	Públicas	Para grupos específicos de usuarios	De instituciones de enseñanza superior	Especializadas
TOTAL	100	0,1	61,5	2,6	4,3	31,5
COMUNIDAD AUTÓNOMA						
Andalucía	100	0,1	70,0	2,2	4,4	23,3
Aragón	100	0,3	69,5	1,6	4,2	24,4
Asturias (Principado de)	100	0,0	63,8	2,3	3,1	30,8
Baleares (Illes)	100	0,0	55,4	2,3	4,6	37,7
Canarias	100	0,0	59,6	6,2	6,8	27,4
Cantabria	100	0,0	65,4	0,0	3,8	30,8
Castilla y León	100	0,0	55,5	2,7	5,5	36,3
Castilla-La Mancha	100	0,0	82,4	1,6	1,6	14,5
Cataluña	100	0,1	57,1	1,5	2,7	38,7
Comunitat Valenciana	100	0,2	63,0	4,3	3,8	28,7
Extremadura	100	0,2	86,4	1,4	0,9	11,1
Galicia	100	0,3	56,2	5,8	3,0	34,7
Madrid (Comunidad de)	100	0,4	20,8	3,0	11,5	64,4
Murcia (Región de)	100	0,0	47,9	3,1	5,2	43,8
Navarra (C. Foral de)	100	0,0	62,4	1,3	3,4	32,9
País Vasco	100	0,0	64,9	1,4	3,8	29,9
Rioja (La)	100	0,0	45,1	2,0	9,8	43,1
Ceuta	100	0,0	8,3	16,7	8,3	66,7
Melilla	100	0,0	12,5	25,0	12,5	50,0
TAMAÑO DE MUNICIPIO						
Capital de provincia	100	0,4	11,5	4,9	10,3	73,0
Más de 100.000 habitantes	100	0,0	32,5	2,1	9,3	56,2
De 50.001 a 100.000 habitantes	100	0,4	40,7	6,0	7,7	45,2
De 25.001 a 50.000 habitantes	100	0,0	62,8	2,7	5,4	29,0
De 10.001 a 25.000 habitantes	100	0,0	77,4	3,0	1,8	17,7
De 2.001 a 10.000 habitantes	100	0,0	90,6	1,1	0,5	7,9
Menos de 2.001 habitantes	100	0,0	94,9	0,4	0,2	4,5

Fuente: MCUD. Estadística de Bibliotecas

4. Bibliotecas según titularidad. 2020

(Valores absolutos)

	TOTAL	Admón. General del Estado	Admón. Autonómica	Admón. Local	Privada	Universitaria pública	Otras
TOTAL	5.747	548	584	3.669	695	118	133
TIPO DE BIBLIOTECA							
Nacional y centrales de comunidades autónomas	8	1	7	0	0	0	0
Públicas	3.535	53	12	3.464	6	0	0
Para grupos específicos de usuarios	147	77	38	2	28	0	2
De Instituciones de enseñanza superior	246	18	35	3	72	118	0
<i>Bibliotecas Universitarias (REBIUN)</i>	139	0	0	0	24	115	0
<i>Otras instituciones de enseñanza superior</i>	107	18	35	3	48	3	0
Especializadas	1.811	399	492	200	589	0	131
<i>De instituciones religiosas</i>	149	0	0	0	143	0	6
<i>De la Administración</i>	366	170	131	49	0	0	16
<i>De centros de investigación</i>	117	16	21	10	37	0	33
<i>De asociaciones y colegios profesionales</i>	205	0	0	0	184	0	21
<i>De empresas o firmas comerciales</i>	23	0	1	0	19	0	3
<i>De archivos y museos</i>	349	58	119	110	42	0	20
<i>De centros sanitarios</i>	113	1	93	2	16	0	1
<i>Otras bibliotecas especializadas</i>	489	154	127	29	148	0	31
COMUNIDAD AUTÓNOMA							
Andalucía	819	75	61	589	61	20	13
Aragón	311	24	20	219	38	5	5
Asturias (Principado de)	130	9	21	85	9	2	4
Baleares (Illes)	130	14	8	82	23	2	1
Canarias	146	19	6	92	16	8	5
Cantabria	78	4	12	51	6	2	3
Castilla y León	490	65	47	284	74	11	9
Castilla-La Mancha	512	27	28	427	22	6	2
Cataluña	750	23	159	463	77	13	15
Comunitat Valenciana	443	27	46	298	52	12	8
Extremadura	433	17	14	377	17	3	5
Galicia	395	24	49	225	73	7	17
Madrid (Comunidad de)	506	164	51	113	135	13	30
Murcia (Región de)	96	13	17	46	15	3	2
Navarra (C. Foral de)	149	5	18	95	26	3	2
País Vasco	288	21	19	197	36	4	11
Rioja (La)	51	2	7	25	14	2	1
Ceuta	12	9	1	1	0	1	0
Melilla	8	6	0	0	1	1	0
TAMAÑO DE MUNICIPIO							
Capital de provincia	1.668	395	357	256	494	76	90
Más de 100.000 habitantes	194	25	36	79	32	12	10
De 50.001 a 100.000 habitantes	248	33	50	111	38	10	6
De 25.001 a 50.000 habitantes	331	19	49	219	30	10	4
De 10.001 a 25.000 habitantes	598	23	40	481	39	7	8
De 2.001 a 10.000 habitantes	1.421	35	37	1.298	36	2	13
Menos de 2.001 habitantes	1.287	18	15	1.225	26	1	2

Fuente: MCUD. Estadística de Bibliotecas

4.a. Bibliotecas según titularidad. 2020*(En porcentaje horizontal)*

	TOTAL	Admón. General del Estado	Admón. Autonómica	Admón. Local	Privada	Universitaria pública	Otras
TOTAL	100	9,5	10,2	63,8	12,1	2,1	2,3
TIPO DE BIBLIOTECA							
Nacional y centrales de comunidades autónomas	100	12,5	87,5	0,0	0,0	0,0	0,0
Públicas	100	1,5	0,3	98,0	0,2	0,0	0,0
Para grupos específicos de usuarios	100	52,4	25,9	1,4	19,0	0,0	1,4
De Instituciones de enseñanza superior	100	7,3	14,2	1,2	29,3	48,0	0,0
<i>Bibliotecas Universitarias (REBIUN)</i>	100	0,0	0,0	0,0	17,3	82,7	0,0
<i>Otras instituciones de enseñanza superior</i>	100	16,8	32,7	2,8	44,9	2,8	0,0
Especializadas	100	22,0	27,2	11,0	32,5	0,0	7,2
<i>De instituciones religiosas</i>	100	0,0	0,0	0,0	96,0	0,0	4,0
<i>De la Administración</i>	100	46,4	35,8	13,4	0,0	0,0	4,4
<i>De centros de investigación</i>	100	13,7	17,9	8,5	31,6	0,0	28,2
<i>De asociaciones y colegios profesionales</i>	100	0,0	0,0	0,0	89,8	0,0	10,2
<i>De empresas o firmas comerciales</i>	100	0,0	4,3	0,0	82,6	0,0	13,0
<i>De archivos y museos</i>	100	16,6	34,1	31,5	12,0	0,0	5,7
<i>De centros sanitarios</i>	100	0,9	82,3	1,8	14,2	0,0	0,9
<i>Otras bibliotecas especializadas</i>	100	31,5	26,0	5,9	30,3	0,0	6,3
COMUNIDAD AUTÓNOMA							
Andalucía	100	9,2	7,4	71,9	7,4	2,4	1,6
Aragón	100	7,7	6,4	70,4	12,2	1,6	1,6
Asturias (Principado de)	100	6,9	16,2	65,4	6,9	1,5	3,1
Baleares (Illes)	100	10,8	6,2	63,1	17,7	1,5	0,8
Canarias	100	13,0	4,1	63,0	11,0	5,5	3,4
Cantabria	100	5,1	15,4	65,4	7,7	2,6	3,8
Castilla y León	100	13,3	9,6	58,0	15,1	2,2	1,8
Castilla-La Mancha	100	5,3	5,5	83,4	4,3	1,2	0,4
Cataluña	100	3,1	21,2	61,7	10,3	1,7	2,0
Comunitat Valenciana	100	6,1	10,4	67,3	11,7	2,7	1,8
Extremadura	100	3,9	3,2	87,1	3,9	0,7	1,2
Galicia	100	6,1	12,4	57,0	18,5	1,8	4,3
Madrid (Comunidad de)	100	32,4	10,1	22,3	26,7	2,6	5,9
Murcia (Región de)	100	13,5	17,7	47,9	15,6	3,1	2,1
Navarra (C. Foral de)	100	3,4	12,1	63,8	17,4	2,0	1,3
País Vasco	100	7,3	6,6	68,4	12,5	1,4	3,8
Rioja (La)	100	3,9	13,7	49,0	27,5	3,9	2,0
Ceuta	100	75,0	8,3	8,3	0,0	8,3	0,0
Melilla	100	75,0	0,0	0,0	12,5	12,5	0,0
TAMAÑO DE MUNICIPIO							
Capital de provincia	100	23,7	21,4	15,3	29,6	4,6	5,4
Más de 100.000 habitantes	100	12,9	18,6	40,7	16,5	6,2	5,2
De 50.001 a 100.000 habitantes	100	13,3	20,2	44,8	15,3	4,0	2,4
De 25.001 a 50.000 habitantes	100	5,7	14,8	66,2	9,1	3,0	1,2
De 10.001 a 25.000 habitantes	100	3,8	6,7	80,4	6,5	1,2	1,3
De 2.001 a 10.000 habitantes	100	2,5	2,6	91,3	2,5	0,1	0,9
Menos de 2.001 habitantes	100	1,4	1,2	95,2	2,0	0,1	0,2

Fuente: MCUD. Estadística de Bibliotecas

5. Usuarios inscritos según edad⁽¹⁾. 2020

	VALORES ABSOLUTOS (En miles)			DISTRIBUCIÓN PORCENTUAL			Usuarios inscritos por 100.000 habitantes	Número medio de usuarios inscritos por biblioteca
	Total	Adultos	Infantiles	Total	Adultos	Infantiles		
TOTAL	26.129,4	22.084,1	4.045,3	100	84,5	15,5	55.204	4.547
TIPO DE BIBLIOTECA								
Nacional y centrales de comunidades autónomas	351,4	351,1	0,3	100	99,9	0,1	742	43.923
Públicas	16.104,1	12.080,9	4.023,1	100	75,0	25,0	34.023	4.556
Para grupos específicos de usuarios	101,7	97,4	4,4	100	95,7	4,3	215	692
De Instituciones de enseñanza superior	8.204,9	8.203,3	1,6	100	100,0	0,0	17.334	33.353
<i>Bibliotecas Universitarias (REBIUN)</i>	8.085,2	8.085,2	0,0	100	100,0	0,0	17.082	58.167
<i>Otras instituciones de enseñanza superior</i>	119,7	118,1	1,6	100	98,7	1,3	253	1.119
Especializadas	1.367,4	1.351,5	15,9	100	98,8	1,2	2.889	755
<i>De instituciones religiosas</i>	19,7	19,7	0,1	100	99,5	0,5	42	132
<i>De la Administración</i>	219,2	219,0	0,2	100	99,9	0,1	463	599
<i>De centros de investigación</i>	37,9	37,9	0,0	100	100,0	0,0	80	324
<i>De asociaciones y colegios profesionales</i>	294,4	293,3	1,1	100	99,6	0,4	622	1.436
<i>De empresas o firmas comerciales</i>	25,0	25,0	0,0	100	100,0	0,0	53	1.087
<i>De archivos y museos</i>	156,9	145,1	11,8	100	92,5	7,5	331	449
<i>De centros sanitarios</i>	278,1	278,1	0,0	100	100,0	0,0	588	2.461
<i>Otras bibliotecas especializadas</i>	336,2	333,5	2,7	100	99,2	0,8	710	687
COMUNIDAD AUTÓNOMA								
Andalucía	5.285,3	4.571,9	713,3	100	86,5	13,5	62.340	6.453
Aragón	551,7	434,8	116,9	100	78,8	21,2	41.467	1.774
Asturias (Principado de)	701,8	615,1	86,7	100	87,6	12,4	68.882	5.399
Baleares (Illes)	329,0	258,9	70,1	100	78,7	21,3	27.174	2.531
Canarias	521,7	428,3	93,5	100	82,1	17,9	23.323	3.573
Cantabria	192,6	160,7	31,9	100	83,4	16,6	33.066	2.469
Castilla y León	1.166,0	902,3	263,7	100	77,4	22,6	48.556	2.380
Castilla-La Mancha	1.011,6	775,0	236,6	100	76,6	23,4	49.454	1.976
Cataluña	7.778,6	6.748,4	1.030,2	100	86,8	13,2	101.650	10.372
Comunitat Valenciana	1.934,0	1.424,8	509,2	100	73,7	26,3	38.454	4.366
Extremadura	527,5	368,1	159,4	100	69,8	30,2	49.670	1.218
Galicia	951,7	796,6	155,1	100	83,7	16,3	35.214	2.409
Madrid (Comunidad de)	3.249,3	2.919,0	330,3	100	89,8	10,2	48.159	6.422
Murcia (Región de)	664,1	583,0	81,1	100	87,8	12,2	44.129	6.918
Navarra (C. Foral de)	369,1	310,0	59,1	100	84,0	16,0	56.224	2.477
País Vasco	757,9	681,4	76,5	100	89,9	10,1	34.621	2.632
Rioja (La)	90,3	72,0	18,3	100	79,7	20,3	28.592	1.771
Ceuta	20,4	14,7	5,7	100	72,1	27,9	24.233	1.698
Melilla	26,9	19,2	7,7	100	71,3	28,7	31.818	3.360
TAMAÑO DE MUNICIPIO								
Capital de provincia	14.528,2	13.357,9	1.170,3	100	91,9	8,1	95	8.710
Más de 100.000 habitantes	2.156,2	1.812,1	344,1	100	84,0	16,0	45	11.114
De 50.001 a 100.000 habitantes	2.159,0	1.719,0	440,1	100	79,6	20,4	42	8.706
De 25.001 a 50.000 habitantes	2.405,2	1.857,0	548,2	100	77,2	22,8	43	7.267
De 10.001 a 25.000 habitantes	2.483,0	1.801,7	681,4	100	72,6	27,4	36	4.152
De 2.001 a 10.000 habitantes	1.931,0	1.237,0	694,0	100	64,1	35,9	28	1.359
Menos de 2.001 habitantes	466,8	299,5	167,3	100	64,2	35,8	17	363

Fuente: MCUD. Estadística de Bibliotecas

(1) Véase notas a los cuadros en el apartado Notas Metodológicas

6. Visitas en sala. 2020

	Valores absolutos (En miles)	Distribución porcentual	Número medio por biblioteca	Por 100.000 habitantes
TOTAL	66.144,1	100	11.509	139.743
TIPO DE BIBLIOTECA				
Nacional y centrales de comunidades autónomas	355,2	0,5	44.402	750
Públicas	42.436,2	64,2	12.005	89.655
Para grupos específicos de usuarios	213,7	0,3	1.454	451
De Instituciones de enseñanza superior	22.051,4	33,3	89.640	46.588
<i>Bibliotecas Universitarias (REBIUN)</i>	21.641,6	32,7	155.695	45.722
<i>Otras instituciones de enseñanza superior</i>	409,7	0,6	3.829	866
Especializadas	1.087,6	1,6	601	2.298
<i>De instituciones religiosas</i>	43,7	0,1	293	92
<i>De la Administración</i>	112,4	0,2	307	237
<i>De centros de investigación</i>	78,7	0,1	672	166
<i>De asociaciones y colegios profesionales</i>	110,9	0,2	541	234
<i>De empresas o firmas comerciales</i>	14,0	0,0	609	30
<i>De archivos y museos</i>	162,0	0,2	464	342
<i>De centros sanitarios</i>	122,1	0,2	1.081	258
<i>Otras bibliotecas especializadas</i>	444,0	0,7	908	938
COMUNIDAD AUTÓNOMA				
Andalucía	10.021,7	15,2	12.237	118.207
Aragón	2.489,6	3,8	8.005	187.141
Asturias (Principado de)	1.003,6	1,5	7.720	98.497
Baleares (Illes)	1.029,2	1,6	7.917	85.008
Canarias	1.853,3	2,8	12.694	82.846
Cantabria	1.260,5	1,9	16.160	216.431
Castilla y León	4.798,0	7,3	9.792	199.807
Castilla-La Mancha	2.635,3	4,0	5.147	128.830
Cataluña	13.117,0	19,8	17.489	171.411
Comunitat Valenciana	6.886,3	10,4	15.545	136.922
Extremadura	1.443,7	2,2	3.334	135.942
Galicia	2.722,1	4,1	6.891	100.722
Madrid (Comunidad de)	8.577,1	13,0	16.951	127.124
Murcia (Región de)	1.860,2	2,8	19.377	123.613
Navarra (C. Foral de)	1.594,4	2,4	10.701	242.866
País Vasco	4.166,5	6,3	14.467	190.326
Rioja (La)	573,3	0,9	11.241	181.458
Ceuta	53,2	0,1	4.433	63.262
Melilla	59,3	0,1	7.408	70.155
TAMAÑO DE MUNICIPIO				
Capital de provincia	36.066,1	54,5	21.622	235.022
Más de 100.000 habitantes	4.898,3	7,4	25.249	101.495
De 50.001 a 100.000 habitantes	5.713,6	8,6	23.039	111.296
De 25.001 a 50.000 habitantes	5.715,1	8,6	17.266	101.505
De 10.001 a 25.000 habitantes	6.127,1	9,3	10.246	87.788
De 2.001 a 10.000 habitantes	6.080,9	9,2	4.279	88.649
Menos de 2.001 habitantes	1.543,0	2,3	1.199	57.667

Fuente: MCUD. Estadística de Bibliotecas

7. Fondos según clase⁽¹⁾. 2020

(Valores absolutos)

Continúa

	VOLÚMENES					
	TOTAL	Libros			Publicaciones periódicas	Manuscritos
		Total	Libros y folletos impresos	Libros electrónicos		
TOTAL	236.051.966	208.103.481	182.123.430	25.980.051	21.991.020	5.957.465
TIPO DE BIBLIOTECA						
Nacional y centrales de comunidades autónomas	30.782.359	20.589.282	20.304.959	284.323	9.575.628	617.449
Públicas	84.522.290	78.931.731	78.760.917	170.814	5.511.236	79.323
Para grupos específicos de usuarios	1.774.082	1.752.869	1.752.759	110	18.670	2.543
De Instituciones de enseñanza superior	73.435.132	73.017.689	48.834.992	24.182.697	396.446	20.997
<i>Bibliotecas Universitarias (REBIUN)</i>	69.992.884	69.992.884	46.311.161	23.681.723	-	-
<i>Otras instituciones de enseñanza superior</i>	3.442.248	3.024.805	2.523.831	500.974	396.446	20.997
Especializadas	45.538.103	33.811.910	32.469.803	1.342.107	6.489.040	5.237.153
<i>De instituciones religiosas</i>	7.412.145	6.485.645	6.485.026	619	772.943	153.557
<i>De la Administración</i>	9.469.872	7.804.374	7.582.387	221.987	1.593.298	72.200
<i>De centros de investigación</i>	5.950.953	5.291.379	4.517.748	773.631	477.458	182.116
<i>De asociaciones y colegios profesionales</i>	2.556.927	2.055.623	1.969.565	86.058	475.688	25.616
<i>De empresas o firmas comerciales</i>	394.579	245.697	243.576	2.121	43.794	105.088
<i>De archivos y museos</i>	6.987.282	5.021.896	5.017.918	3.978	1.675.227	290.159
<i>De centros sanitarios</i>	1.111.870	537.286	421.723	115.563	574.584	0
<i>Otras bibliotecas especializadas</i>	11.654.475	6.370.010	6.231.860	138.150	876.048	4.408.417
COMUNIDAD AUTÓNOMA						
Andalucía	29.371.918	28.071.806	19.794.093	8.277.713	1.162.045	138.067
Aragón	6.056.155	5.630.127	5.227.505	402.622	390.929	35.099
Asturias (Principado de)	4.415.056	3.851.416	3.845.131	6.285	539.626	24.014
Balears (Illes)	3.851.005	3.397.782	3.330.009	67.773	416.744	36.479
Canarias	6.911.392	6.241.587	4.935.616	1.305.971	579.405	90.400
Cantabria	2.017.411	1.950.360	1.768.465	181.895	64.457	2.594
Castilla y León	15.262.470	13.893.216	13.393.780	499.436	1.363.539	5.715
Castilla-La Mancha	9.093.067	8.506.974	7.794.924	712.050	577.049	9.044
Cataluña	29.007.698	27.896.987	26.544.209	1.352.778	788.553	322.158
Comunitat Valenciana	16.714.372	15.178.531	13.172.197	2.006.334	1.125.541	410.300
Extremadura	5.179.374	4.749.557	4.679.718	69.839	389.487	40.330
Galicia	13.024.272	11.116.335	10.655.784	460.551	1.804.531	103.406
Madrid (Comunidad de)	71.748.048	56.301.482	49.165.865	7.135.617	10.818.891	4.627.675
Murcia (Región de)	4.424.413	4.296.385	2.903.864	1.392.521	125.177	2.851
Navarra (C. Foral de)	5.059.479	4.800.191	4.264.060	536.131	240.367	18.921
País Vasco	11.557.551	10.162.498	9.150.390	1.012.108	1.319.750	75.303
Rioja (La)	1.965.123	1.703.550	1.143.224	560.326	246.475	15.098
Ceuta	251.533	213.549	213.448	101	37.974	10
Melilla	141.629	141.148	141.148	0	480	1
TAMAÑO DE MUNICIPIO						
Capital de provincia	154.796.489	129.670.762	109.164.955	20.505.807	19.727.974	5.397.753
Más de 100.000 habitantes	11.288.387	10.725.979	8.685.062	2.040.917	375.681	186.727
De 50.001 a 100.000 habitantes	11.571.545	10.897.398	10.322.837	574.561	583.628	90.519
De 25.001 a 50.000 habitantes	11.611.297	11.238.093	10.497.307	740.786	279.921	93.283
De 10.001 a 25.000 habitantes	15.894.507	15.466.731	13.763.672	1.703.059	347.347	80.429
De 2.001 a 10.000 habitantes	20.861.541	20.304.961	19.938.737	366.224	473.018	83.562
Menos de 2.001 habitantes	10.028.200	9.799.557	9.750.860	48.697	203.451	25.192

Fuente: MCUD. Estadística de Bibliotecas

(1) Véase notas a los cuadros en el apartado Notas Metodológicas

7. Fondos según clase⁽¹⁾. 2020

(Valores absolutos)

Continúa

	UNIDADES			
	TOTAL	Documentos sonoros	Documentos audiovisuales	Microformas
TOTAL	39.822.443	4.932.455	12.138.323	5.149.279
TIPO DE BIBLIOTECA				
Nacional y centrales de comunidades autónomas	7.407.573	879.530	311.094	268.131
Públicas	12.344.559	3.539.097	6.871.239	427.191
Para grupos específicos de usuarios	63.094	17.426	26.276	14.468
De Instituciones de enseñanza superior	4.768.726	59.998	2.304.397	23.303
<i>Bibliotecas Universitarias (REBIUN)</i>	4.329.939	-	2.264.538	-
<i>Otras instituciones de enseñanza superior</i>	438.787	59.998	39.859	23.303
Especializadas	15.238.491	436.404	2.625.317	4.416.186
<i>De instituciones religiosas</i>	197.356	3.323	10.900	4.020
<i>De la Administración</i>	2.034.026	83.158	137.773	969.988
<i>De centros de investigación</i>	1.894.750	13.004	13.968	1.355.027
<i>De asociaciones y colegios profesionales</i>	446.123	8.761	26.604	39.650
<i>De empresas o firmas comerciales</i>	2.192.944	1	2.039.456	0
<i>De archivos y museos</i>	2.697.652	176.338	101.880	443.665
<i>De centros sanitarios</i>	143.665	674	9.858	4.535
<i>Otras bibliotecas especializadas</i>	5.631.975	151.145	284.878	1.599.301
COMUNIDAD AUTÓNOMA				
Andalucía	2.400.074	341.643	1.056.114	139.864
Aragón	896.171	136.729	319.461	139.088
Asturias (Principado de)	530.644	120.536	167.136	11.398
Baleares (Illes)	859.233	104.968	185.457	82.193
Canarias	440.216	89.113	156.686	37.925
Cantabria	221.589	20.426	134.838	2.416
Castilla y León	1.746.619	244.436	775.428	234.629
Castilla-La Mancha	1.280.127	269.028	770.156	62.978
Cataluña	10.764.441	1.519.032	4.128.351	322.686
Comunitat Valenciana	2.193.822	276.244	907.639	123.835
Extremadura	679.220	96.632	148.898	129.600
Galicia	1.613.986	147.387	375.783	351.413
Madrid (Comunidad de)	12.939.523	1.081.947	1.784.789	3.228.196
Murcia (Región de)	577.565	106.780	303.008	29.744
Navarra (C. Foral de)	616.154	58.614	337.292	50.825
País Vasco	1.817.232	268.754	491.188	167.652
Rioja (La)	187.044	41.568	83.173	771
Ceuta	28.984	5.687	8.717	11.853
Melilla	29.799	2.931	4.209	22.213
TAMAÑO DE MUNICIPIO				
Capital de provincia	24.765.128	2.572.501	4.933.133	3.324.014
Más de 100.000 habitantes	1.698.855	361.262	699.791	27.508
De 50.001 a 100.000 habitantes	2.103.201	332.002	827.531	415.114
De 25.001 a 50.000 habitantes	4.435.872	472.105	2.822.330	37.782
De 10.001 a 25.000 habitantes	3.369.390	530.641	1.035.008	1.334.313
De 2.001 a 10.000 habitantes	2.700.323	554.772	1.368.238	9.277
Menos de 2.001 habitantes	749.674	109.172	452.292	1.271

Fuente: MCUD. Estadística de Bibliotecas

(1) Véase notas a los cuadros en el apartado Notas Metodológicas

7. Fondos según clase⁽¹⁾. 2020

(Valores absolutos)

Conclusión

	UNIDADES			
	Documentos cartográficos	Partituras de música	Documentos gráficos	Colección electrónica y otros documentos
TOTAL	1.584.684	1.519.783	9.115.681	5.382.238
TIPO DE BIBLIOTECA				
Nacional y centrales de comunidades autónomas	766.879	551.352	4.392.943	237.644
Públicas	94.988	99.402	457.733	854.909
Para grupos específicos de usuarios	882	2.242	890	910
De Instituciones de enseñanza superior	2.982	222.812	732	2.154.502
<i>Bibliotecas Universitarias (REBIUN)</i>	-	-	-	2.065.401
<i>Otras instituciones de enseñanza superior</i>	2.982	222.812	732	89.101
Especializadas	718.953	643.975	4.263.383	2.134.273
<i>De instituciones religiosas</i>	2.055	166.992	9.110	956
<i>De la Administración</i>	142.459	54.334	288.757	357.557
<i>De centros de investigación</i>	69.718	19.586	241.709	181.738
<i>De asociaciones y colegios profesionales</i>	4.608	127.407	84.141	154.952
<i>De empresas o firmas comerciales</i>	9.047	0	34.994	109.446
<i>De archivos y museos</i>	118.985	68.871	1.634.098	153.815
<i>De centros sanitarios</i>	0	0	7.260	121.338
<i>Otras bibliotecas especializadas</i>	372.081	206.785	1.963.314	1.054.471
COMUNIDAD AUTÓNOMA				
Andalucía	26.611	78.392	374.981	382.469
Aragón	6.180	5.386	152.201	137.126
Asturias (Principado de)	5.099	15.818	97.509	113.148
Baleares (Illes)	7.110	4.519	393.366	81.620
Canarias	2.140	36.531	12.387	105.434
Cantabria	2.540	3.031	12.879	45.459
Castilla y León	30.969	26.126	111.664	323.367
Castilla-La Mancha	4.455	7.502	37.270	128.738
Cataluña	478.415	229.076	2.814.708	1.272.173
Comunitat Valenciana	7.289	30.501	480.886	367.428
Extremadura	4.765	61.254	185.753	52.318
Galicia	69.730	45.478	165.144	459.051
Madrid (Comunidad de)	905.736	805.762	3.993.449	1.139.644
Murcia (Región de)	3.055	3.382	32.403	99.193
Navarra (C. Foral de)	1.756	13.373	8.693	145.601
País Vasco	27.631	143.581	220.554	497.872
Rioja (La)	1.037	9.891	21.793	28.811
Ceuta	166	180	41	2.340
Melilla	0	0	0	446
TAMAÑO DE MUNICIPIO				
Capital de provincia	1.426.065	1.245.187	7.396.905	3.867.323
Más de 100.000 habitantes	9.373	23.223	357.541	220.157
De 50.001 a 100.000 habitantes	44.166	15.103	64.881	404.404
De 25.001 a 50.000 habitantes	61.339	39.003	853.320	149.993
De 10.001 a 25.000 habitantes	16.949	118.430	202.572	131.477
De 2.001 a 10.000 habitantes	23.234	16.944	198.830	529.028
Menos de 2.001 habitantes	3.558	61.893	41.632	79.856

Fuente: MCUD. Estadística de Bibliotecas

(1) Véase notas a los cuadros en el apartado Notas Metodológicas

7.a. Fondos según clase⁽¹⁾. 2020

(En porcentaje horizontal)

Continúa

	VOLÚMENES					
	TOTAL	Libros			Publicaciones periódicas	Manuscritos
		Total	Libros y folletos impresos	Libros electrónicos		
TOTAL	100	88,2	77,2	11,0	9,3	2,5
TIPO DE BIBLIOTECA						
Nacional y centrales de comunidades autónomas	100	66,9	66,0	0,9	31,1	2,0
Públicas	100	93,4	93,2	0,2	6,5	0,1
Para grupos específicos de usuarios	100	98,8	98,8	0,0	1,1	0,1
De Instituciones de enseñanza superior	100	99,4	66,5	32,9	0,5	0,0
<i>Bibliotecas Universitarias (REBIUN)</i>	100	100,0	66,2	33,8	-	-
<i>Otras instituciones de enseñanza superior</i>	100	87,9	73,3	14,6	11,5	0,6
Especializadas	100	74,2	71,3	2,9	14,2	11,5
<i>De instituciones religiosas</i>	100	87,5	87,5	0,0	10,4	2,1
<i>De la Administración</i>	100	82,4	80,1	2,3	16,8	0,8
<i>De centros de investigación</i>	100	88,9	75,9	13,0	8,0	3,1
<i>De asociaciones y colegios profesionales</i>	100	80,4	77,0	3,4	18,6	1,0
<i>De empresas o firmas comerciales</i>	100	62,3	61,7	0,5	11,1	26,6
<i>De archivos y museos</i>	100	71,9	71,8	0,1	24,0	4,2
<i>De centros sanitarios</i>	100	48,3	37,9	10,4	51,7	0,0
<i>Otras bibliotecas especializadas</i>	100	54,7	53,5	1,2	7,5	37,8
COMUNIDAD AUTÓNOMA						
Andalucía	100	95,6	67,4	28,2	4,0	0,5
Aragón	100	93,0	86,3	6,6	6,5	0,6
Asturias (Principado de)	100	87,2	87,1	0,1	12,2	0,5
Baleares (Illes)	100	88,2	86,5	1,8	10,8	0,9
Canarias	100	90,3	71,4	18,9	8,4	1,3
Cantabria	100	96,7	87,7	9,0	3,2	0,1
Castilla y León	100	91,0	87,8	3,3	8,9	0,0
Castilla-La Mancha	100	93,6	85,7	7,8	6,3	0,1
Cataluña	100	96,2	91,5	4,7	2,7	1,1
Comunitat Valenciana	100	90,8	78,8	12,0	6,7	2,5
Extremadura	100	91,7	90,4	1,3	7,5	0,8
Galicia	100	85,4	81,8	3,5	13,9	0,8
Madrid (Comunidad de)	100	78,5	68,5	9,9	15,1	6,4
Murcia (Región de)	100	97,1	65,6	31,5	2,8	0,1
Navarra (C. Foral de)	100	94,9	84,3	10,6	4,8	0,4
País Vasco	100	87,9	79,2	8,8	11,4	0,7
Rioja (La)	100	86,7	58,2	28,5	12,5	0,8
Ceuta	100	84,9	84,9	0,0	15,1	0,0
Melilla	100	99,7	99,7	0,0	0,3	0,0
TAMAÑO DE MUNICIPIO						
Capital de provincia	100	83,8	70,5	13,2	12,7	3,5
Más de 100.000 habitantes	100	95,0	76,9	18,1	3,3	1,7
De 50.001 a 100.000 habitantes	100	94,2	89,2	5,0	5,0	0,8
De 25.001 a 50.000 habitantes	100	96,8	90,4	6,4	2,4	0,8
De 10.001 a 25.000 habitantes	100	97,3	86,6	10,7	2,2	0,5
De 2.001 a 10.000 habitantes	100	97,3	95,6	1,8	2,3	0,4
Menos de 2.001 habitantes	100	97,7	97,2	0,5	2,0	0,3

Fuente: MCUD. Estadística de Bibliotecas

(1) Véase notas a los cuadros en el apartado Notas Metodológicas

7.a. Fondos según clase⁽¹⁾. 2020

(En porcentaje horizontal)

Continúa

	UNIDADES			
	TOTAL	Documentos sonoros	Documentos audiovisuales	Microformas
TOTAL	100	12,4	30,5	12,9
TIPO DE BIBLIOTECA				
Nacional y centrales de comunidades autónomas	100	11,9	4,2	3,6
Públicas	100	28,7	55,7	3,5
Para grupos específicos de usuarios	100	27,6	41,6	22,9
De Instituciones de enseñanza superior	100	1,3	48,3	0,5
<i>Bibliotecas Universitarias (REBIUN)</i>	100	-	52,3	-
<i>Otras instituciones de enseñanza superior</i>	100	13,7	9,1	5,3
Especializadas	100	2,9	17,2	29,0
<i>De instituciones religiosas</i>	100	1,7	5,5	2,0
<i>De la Administración</i>	100	4,1	6,8	47,7
<i>De centros de investigación</i>	100	0,7	0,7	71,5
<i>De asociaciones y colegios profesionales</i>	100	2,0	6,0	8,9
<i>De empresas o firmas comerciales</i>	100	0,0	93,0	0,0
<i>De archivos y museos</i>	100	6,5	3,8	16,4
<i>De centros sanitarios</i>	100	0,5	6,9	3,2
<i>Otras bibliotecas especializadas</i>	100	2,7	5,1	28,4
COMUNIDAD AUTÓNOMA				
Andalucía	100	14,2	44,0	5,8
Aragón	100	15,3	35,6	15,5
Asturias (Principado de)	100	22,7	31,5	2,1
Baleares (Illes)	100	12,2	21,6	9,6
Canarias	100	20,2	35,6	8,6
Cantabria	100	9,2	60,9	1,1
Castilla y León	100	14,0	44,4	13,4
Castilla-La Mancha	100	21,0	60,2	4,9
Cataluña	100	14,1	38,4	3,0
Comunitat Valenciana	100	12,6	41,4	5,6
Extremadura	100	14,2	21,9	19,1
Galicia	100	9,1	23,3	21,8
Madrid (Comunidad de)	100	8,4	13,8	24,9
Murcia (Región de)	100	18,5	52,5	5,1
Navarra (C. Foral de)	100	9,5	54,7	8,2
País Vasco	100	14,8	27,0	9,2
Rioja (La)	100	22,2	44,5	0,4
Ceuta	100	19,6	30,1	40,9
Melilla	100	9,8	14,1	74,5
TAMAÑO DE MUNICIPIO				
Capital de provincia	100	10,4	19,9	13,4
Más de 100.000 habitantes	100	21,3	41,2	1,6
De 50.001 a 100.000 habitantes	100	15,8	39,3	19,7
De 25.001 a 50.000 habitantes	100	10,6	63,6	0,9
De 10.001 a 25.000 habitantes	100	15,7	30,7	39,6
De 2.001 a 10.000 habitantes	100	20,5	50,7	0,3
Menos de 2.001 habitantes	100	14,6	60,3	0,2

Fuente: MCUD. Estadística de Bibliotecas

(1) Véase notas a los cuadros en el apartado Notas Metodológicas

7.a. Fondos según clase⁽¹⁾. 2020

(En porcentaje horizontal)

Conclusión

	UNIDADES			
	Documentos cartográficos	Partituras de música	Documentos gráficos	Colección electrónica y otros documentos
TOTAL	4,0	3,8	22,9	13,5
TIPO DE BIBLIOTECA				
Nacional y centrales de comunidades autónomas	10,4	7,4	59,3	3,2
Públicas	0,8	0,8	3,7	6,9
Para grupos específicos de usuarios	1,4	3,6	1,4	1,4
De Instituciones de enseñanza superior	0,1	4,7	0,0	45,2
<i>Bibliotecas Universitarias (REBIUN)</i>	-	-	-	47,7
<i>Otras instituciones de enseñanza superior</i>	0,7	50,8	0,2	20,3
Especializadas	4,7	4,2	28,0	14,0
<i>De instituciones religiosas</i>	1,0	84,6	4,6	0,5
<i>De la Administración</i>	7,0	2,7	14,2	17,6
<i>De centros de investigación</i>	3,7	1,0	12,8	9,6
<i>De asociaciones y colegios profesionales</i>	1,0	28,6	18,9	34,7
<i>De empresas o firmas comerciales</i>	0,4	0,0	1,6	5,0
<i>De archivos y museos</i>	4,4	2,6	60,6	5,7
<i>De centros sanitarios</i>	0,0	0,0	5,1	84,5
<i>Otras bibliotecas especializadas</i>	6,6	3,7	34,9	18,7
COMUNIDAD AUTÓNOMA				
Andalucía	1,1	3,3	15,6	15,9
Aragón	0,7	0,6	17,0	15,3
Asturias (Principado de)	1,0	3,0	18,4	21,3
Baleares (Illes)	0,8	0,5	45,8	9,5
Canarias	0,5	8,3	2,8	24,0
Cantabria	1,1	1,4	5,8	20,5
Castilla y León	1,8	1,5	6,4	18,5
Castilla-La Mancha	0,3	0,6	2,9	10,1
Cataluña	4,4	2,1	26,1	11,8
Comunitat Valenciana	0,3	1,4	21,9	16,7
Extremadura	0,7	9,0	27,3	7,7
Galicia	4,3	2,8	10,2	28,4
Madrid (Comunidad de)	7,0	6,2	30,9	8,8
Murcia (Región de)	0,5	0,6	5,6	17,2
Navarra (C. Foral de)	0,3	2,2	1,4	23,6
País Vasco	1,5	7,9	12,1	27,4
Rioja (La)	0,6	5,3	11,7	15,4
Ceuta	0,6	0,6	0,1	8,1
Melilla	0,0	0,0	0,0	1,5
TAMAÑO DE MUNICIPIO				
Capital de provincia	5,8	5,0	29,9	15,6
Más de 100.000 habitantes	0,6	1,4	21,0	13,0
De 50.001 a 100.000 habitantes	2,1	0,7	3,1	19,2
De 25.001 a 50.000 habitantes	1,4	0,9	19,2	3,4
De 10.001 a 25.000 habitantes	0,5	3,5	6,0	3,9
De 2.001 a 10.000 habitantes	0,9	0,6	7,4	19,6
Menos de 2.001 habitantes	0,5	8,3	5,6	10,7

Fuente: MCUD. Estadística de Bibliotecas

(1) Véase notas a los cuadros en el apartado Notas Metodológicas

8. Altas de documentos realizadas durante el año según clase de fondos⁽¹⁾. 2020

(En porcentaje horizontal)

Continúa

	VOLÚMENES				
	TOTAL	Libros			Manuscritos
		Total	Libros y folletos impresos	Libros electrónicos	
TOTAL	4.494.092	98,0	87,7	10,4	2,0
TIPO DE BIBLIOTECA					
Nacional y centrales de comunidades autónomas	199.458	91,0	84,2	6,8	9,0
Públicas	2.563.706	100,0	99,8	0,2	0,0
Para grupos específicos de usuarios	50.158	99,9	99,9	0,0	0,1
De Instituciones de enseñanza superior	681.842	100,0	82,3	17,7	0,0
<i>Bibliotecas Universitarias (REBIUN)</i>	515.025	100,0	100,0	-	-
<i>Otras instituciones de enseñanza superior</i>	166.817	100,0	27,7	72,3	0,0
Especializadas	998.928	93,0	60,2	32,8	7,0
<i>De instituciones religiosas</i>	199.692	98,6	98,6	0,0	1,4
<i>De la Administración</i>	100.647	99,7	88,1	11,6	0,3
<i>De centros de investigación</i>	416.615	95,9	25,9	69,9	4,1
<i>De asociaciones y colegios profesionales</i>	28.552	99,7	88,6	11,1	0,3
<i>De empresas o firmas comerciales</i>	9.082	48,3	30,3	18,0	51,7
<i>De archivos y museos</i>	117.595	71,3	70,9	0,3	28,7
<i>De centros sanitarios</i>	13.378	100,0	30,6	69,4	0,0
<i>Otras bibliotecas especializadas</i>	113.367	90,5	81,6	8,8	9,5
COMUNIDAD AUTÓNOMA					
Andalucía	428.940	99,8	99,7	0,1	0,2
Aragón	158.572	90,5	90,2	0,2	9,5
Asturias (Principado de)	60.857	99,9	99,1	0,8	0,1
Baleares (Illes)	81.861	97,3	95,9	1,3	2,7
Canarias	134.317	77,3	76,5	0,8	22,7
Cantabria	44.504	100,0	97,7	2,3	0,0
Castilla y León	288.411	100,0	98,8	1,2	0,0
Castilla-La Mancha	246.864	99,9	97,8	2,1	0,1
Cataluña	873.537	99,2	98,1	1,0	0,8
Comunitat Valenciana	322.045	96,7	95,7	1,1	3,3
Extremadura	84.919	99,9	99,2	0,7	0,1
Galicia	258.819	100,0	99,1	0,9	0,0
Madrid (Comunidad de)	1.103.365	98,2	58,9	39,3	1,8
Murcia (Región de)	71.127	100,0	98,7	1,3	0,0
Navarra (C. Foral de)	92.992	99,9	99,9	0,0	0,1
País Vasco	191.798	99,5	97,8	1,7	0,5
Rioja (La)	35.783	97,2	97,0	0,2	2,8
Ceuta	12.135	100,0	99,9	0,1	0,0
Melilla	3.246	100,0	100,0	0,0	0,0
TAMAÑO DE MUNICIPIO					
Capital de provincia	2.292.611	97,3	77,3	20,0	2,7
Más de 100.000 habitantes	226.622	97,8	96,4	1,5	2,2
De 50.001 a 100.000 habitantes	266.211	99,9	99,7	0,2	0,1
De 25.001 a 50.000 habitantes	316.249	100,0	99,8	0,2	0,0
De 10.001 a 25.000 habitantes	425.789	99,5	98,9	0,6	0,5
De 2.001 a 10.000 habitantes	711.385	97,5	97,5	0,0	2,5
Menos de 2.001 habitantes	255.225	99,8	99,6	0,1	0,2

Fuente: MCUD. Estadística de Bibliotecas

(1) Véase notas a los cuadros en el apartado Notas Metodológicas

8. Altas de documentos realizadas durante el año según clase de fondos⁽¹⁾. 2020*(En porcentaje del total)**Conclusión*

	UNIDADES							
	TOTAL	Doc. sonoros	Doc. audio-visuales	Micro-formas	Doc. cartográficos	Partituras de música	Doc. gráficos	Colección electrónica y otros documentos
TOTAL	1.018.804	9,7	31,8	1,4	2,4	4,8	25,3	24,5
TIPO DE BIBLIOTECA								
Nacional y centrales de comunidades autónomas	141.386	6,0	3,5	0,0	2,2	21,6	33,1	33,5
Públicas	408.130	19,7	69,4	0,0	0,6	0,3	5,0	5,1
Para grupos específicos de usuarios	869	52,1	45,8	0,1	0,5	0,8	0,7	0,0
De Instituciones de enseñanza superior	30.531	4,6	73,7	0,0	0,0	20,5	0,1	1,2
<i>Bibliotecas Universitarias (REBIUN)</i>	22.061	-	100,0	-	-	-	-	-
<i>Otras instituciones de enseñanza superior</i>	8.470	16,4	5,2	0,0	0,0	73,9	0,2	4,2
Especializadas	437.888	1,9	3,0	3,3	4,4	2,5	43,6	41,4
<i>De instituciones religiosas</i>	3.276	5,5	5,6	0,0	0,1	83,6	0,3	5,0
<i>De la Administración</i>	59.580	0,9	2,8	0,3	24,8	2,3	17,0	51,9
<i>De centros de investigación</i>	129.897	0,1	0,4	0,0	0,3	1,1	32,2	65,9
<i>De asociaciones y colegios profesionales</i>	10.714	1,4	3,5	0,0	0,0	6,5	56,2	32,3
<i>De empresas o firmas comerciales</i>	888	0,0	5,0	0,0	0,0	0,0	0,0	95,0
<i>De archivos y museos</i>	140.810	1,6	1,6	8,6	1,0	1,5	81,0	4,9
<i>De centros sanitarios</i>	28.660	0,1	0,7	0,0	0,0	0,0	0,0	99,2
<i>Otras bibliotecas especializadas</i>	64.063	8,1	12,2	3,1	4,1	4,0	29,4	39,2
COMUNIDAD AUTÓNOMA								
Andalucía	34.497	14,7	61,3	0,1	1,3	4,1	13,8	4,7
Aragón	55.254	2,0	15,7	0,0	0,5	0,1	76,2	5,4
Asturias (Principado de)	9.601	8,2	63,5	0,0	0,2	0,1	6,3	21,7
Baleares (Illes)	16.635	16,0	66,8	0,0	0,2	0,1	11,3	5,7
Canarias	10.434	23,0	64,4	0,0	0,4	4,1	1,7	6,3
Cantabria	29.360	6,5	20,5	0,0	0,0	0,0	0,3	72,7
Castilla y León	43.022	7,7	65,8	0,0	0,4	0,3	7,8	18,0
Castilla-La Mancha	65.031	5,1	26,4	18,5	0,3	1,6	2,9	45,1
Cataluña	265.661	11,1	29,0	0,8	1,6	1,4	48,4	7,7
Comunitat Valenciana	55.501	9,0	33,5	0,0	0,1	0,8	49,4	7,1
Extremadura	14.913	2,4	11,9	0,0	1,4	0,0	77,3	6,9
Galicia	25.569	14,2	42,8	0,0	0,2	2,0	32,6	8,2
Madrid (Comunidad de)	323.913	7,4	23,6	0,1	5,5	10,7	7,1	45,5
Murcia (Región de)	10.295	14,9	57,6	0,0	0,2	15,0	9,4	3,0
Navarra (C. Foral de)	10.971	10,2	70,8	0,0	1,2	10,8	0,5	6,6
País Vasco	35.516	18,6	52,0	0,1	1,9	1,5	6,2	19,8
Rioja (La)	12.506	53,6	14,5	0,0	0,0	23,8	7,4	0,6
Ceuta	96	14,6	35,4	0,0	0,0	0,0	0,0	50,0
Melilla	29	34,5	62,1	0,0	0,0	0,0	0,0	3,4
TAMAÑO DE MUNICIPIO								
Capital de provincia	556.098	9,1	25,6	2,2	3,5	7,8	12,1	39,7
Más de 100.000 habitantes	51.741	16,2	51,4	0,0	0,4	1,0	18,3	12,6
De 50.001 a 100.000 habitantes	36.772	15,2	68,1	0,0	0,6	0,4	11,1	4,6
De 25.001 a 50.000 habitantes	151.327	5,2	17,8	0,0	0,9	0,6	73,9	1,6
De 10.001 a 25.000 habitantes	78.628	14,4	52,3	2,5	2,9	3,2	18,6	5,9
De 2.001 a 10.000 habitantes	112.170	10,8	41,7	0,0	0,9	1,2	40,0	5,5
Menos de 2.001 habitantes	32.068	9,1	47,3	0,0	0,4	0,2	19,0	24,0

Fuente: MCUD. Estadística de Bibliotecas

(1) Véase notas a los cuadros en el apartado Notas Metodológicas

9. Bibliotecas según la dimensión del volumen de fondos (libros y folletos impresos, publicaciones periódicas, libros electrónicos y manuscritos). 2020

(Valores absolutos)

	TOTAL	Hasta 2.000	De 2.001 a 5.000	De 5.001 a 10.000	De 10.001 a 20.000	De 20.001 a 50.000	De 50.001 a 100.000	Más de 100.000
TOTAL	5.747	482	914	1.347	1.398	1.033	297	276
TIPO DE BIBLIOTECA								
Nacional y centrales de comunidades autónomas	8	0	0	0	0	0	0	8
Públicas	3.535	67	500	954	1.010	732	160	112
Para grupos específicos de usuarios	147	33	23	30	39	19	2	1
De Instituciones de enseñanza superior	246	18	26	34	53	29	13	73
<i>Bibliotecas Universitarias (REBIUN)</i>	139	3	4	15	33	12	7	65
<i>Otras instituciones de enseñanza superior</i>	107	15	22	19	20	17	6	8
Especializadas	1.811	364	365	329	296	253	122	82
<i>De instituciones religiosas</i>	149	7	10	12	20	47	34	19
<i>De la Administración</i>	366	53	73	79	63	50	30	18
<i>De centros de investigación</i>	117	21	11	20	26	15	13	11
<i>De asociaciones y colegios profesionales</i>	205	84	49	17	29	16	5	5
<i>De empresas o firmas comerciales</i>	23	2	3	9	4	3	1	1
<i>De archivos y museos</i>	349	40	57	77	83	69	13	10
<i>De centros sanitarios</i>	113	31	34	21	14	10	2	1
<i>Otras bibliotecas especializadas</i>	489	126	128	94	57	43	24	17
COMUNIDAD AUTÓNOMA								
Andalucía	819	74	139	218	217	111	33	27
Aragón	311	25	70	103	64	34	8	7
Asturias (Principado de)	130	8	22	34	31	25	3	7
Baleares (Illes)	130	9	17	27	33	32	7	5
Canarias	146	10	13	30	41	34	10	8
Cantabria	78	6	12	20	21	14	2	3
Castilla y León	490	48	53	105	161	83	14	26
Castilla-La Mancha	512	30	123	175	118	47	11	8
Cataluña	750	71	78	114	150	238	62	37
Comunitat Valenciana	443	41	51	88	117	100	27	19
Extremadura	433	24	148	163	63	21	6	8
Galicia	395	43	49	78	105	82	23	15
Madrid (Comunidad de)	506	35	65	73	107	91	61	74
Murcia (Región de)	96	15	11	15	23	19	8	5
Navarra (C. Foral de)	149	10	14	27	64	27	2	5
País Vasco	288	23	38	62	63	65	19	18
Rioja (La)	51	4	5	14	16	9	0	3
Ceuta	12	4	4	1	1	1	0	1
Melilla	8	2	2	0	3	0	1	0
TAMAÑO DE MUNICIPIO								
Capital de provincia	1.668	243	257	270	290	275	131	202
Más de 100.000 habitantes	194	32	22	27	28	43	16	26
De 50.001 a 100.000 habitantes	248	36	37	35	29	36	52	23
De 25.001 a 50.000 habitantes	331	29	46	36	43	109	60	8
De 10.001 a 25.000 habitantes	598	25	44	57	142	297	27	6
De 2.001 a 10.000 habitantes	1.421	45	108	345	656	253	9	5
Menos de 2.001 habitantes	1.287	72	400	577	210	20	2	6

Fuente: MCUD. Estadística de Bibliotecas

9.a. Bibliotecas según la dimensión del volumen de fondos (libros y folletos, publicaciones periódicas, libros electrónicos y manuscritos). 2020

(En porcentaje horizontal)

	TOTAL	Hasta 2.000	De 2.001 a 5.000	De 5.001 a 10.000	De 10.001 a 20.000	De 20.001 a 50.000	De 50.001 a 100.000	Más de 100.000
TOTAL	100	8,4	15,9	23,4	24,3	18,0	5,2	4,8
TIPO DE BIBLIOTECA								
Nacional y centrales de comunidades autónomas	100	0,0	0,0	0,0	0,0	0,0	0,0	100,0
Públicas	100	1,9	14,1	27,0	28,6	20,7	4,5	3,2
Para grupos específicos de usuarios	100	22,4	15,6	20,4	26,5	12,9	1,4	0,7
De Instituciones de enseñanza superior	100	7,3	10,6	13,8	21,5	11,8	5,3	29,7
<i>Bibliotecas Universitarias (REBIUN)</i>	100	2,2	2,9	10,8	23,7	8,6	5,0	46,8
<i>Otras instituciones de enseñanza superior</i>	100	14,0	20,6	17,8	18,7	15,9	5,6	7,5
Especializadas	100	20,1	20,2	18,2	16,3	14,0	6,7	4,5
<i>De instituciones religiosas</i>	100	4,7	6,7	8,1	13,4	31,5	22,8	12,8
<i>De la Administración</i>	100	14,5	19,9	21,6	17,2	13,7	8,2	4,9
<i>De centros de investigación</i>	100	17,9	9,4	17,1	22,2	12,8	11,1	9,4
<i>De asociaciones y colegios profesionales</i>	100	41,0	23,9	8,3	14,1	7,8	2,4	2,4
<i>De empresas o firmas comerciales</i>	100	8,7	13,0	39,1	17,4	13,0	4,3	4,3
<i>De archivos y museos</i>	100	11,5	16,3	22,1	23,8	19,8	3,7	2,9
<i>De centros sanitarios</i>	100	27,4	30,1	18,6	12,4	8,8	1,8	0,9
<i>Otras bibliotecas especializadas</i>	100	25,8	26,2	19,2	11,7	8,8	4,9	3,5
COMUNIDAD AUTÓNOMA								
Andalucía	100	9,0	17,0	26,6	26,5	13,6	4,0	3,3
Aragón	100	8,0	22,5	33,1	20,6	10,9	2,6	2,3
Asturias (Principado de)	100	6,2	16,9	26,2	23,8	19,2	2,3	5,4
Baleares (Illes)	100	6,9	13,1	20,8	25,4	24,6	5,4	3,8
Canarias	100	6,8	8,9	20,5	28,1	23,3	6,8	5,5
Cantabria	100	7,7	15,4	25,6	26,9	17,9	2,6	3,8
Castilla y León	100	9,8	10,8	21,4	32,9	16,9	2,9	5,3
Castilla-La Mancha	100	5,9	24,0	34,2	23,0	9,2	2,1	1,6
Cataluña	100	9,5	10,4	15,2	20,0	31,7	8,3	4,9
Comunitat Valenciana	100	9,3	11,5	19,9	26,4	22,6	6,1	4,3
Extremadura	100	5,5	34,2	37,6	14,5	4,8	1,4	1,8
Galicia	100	10,9	12,4	19,7	26,6	20,8	5,8	3,8
Madrid (Comunidad de)	100	6,9	12,8	14,4	21,1	18,0	12,1	14,6
Murcia (Región de)	100	15,6	11,5	15,6	24,0	19,8	8,3	5,2
Navarra (C. Foral de)	100	6,7	9,4	18,1	43,0	18,1	1,3	3,4
País Vasco	100	8,0	13,2	21,5	21,9	22,6	6,6	6,3
Rioja (La)	100	7,8	9,8	27,5	31,4	17,6	0,0	5,9
Ceuta	100	33,3	33,3	8,3	8,3	8,3	0,0	8,3
Melilla	100	25,0	25,0	0,0	37,5	0,0	12,5	0,0
TAMAÑO DE MUNICIPIO								
Capital de provincia	100	14,6	15,4	16,2	17,4	16,5	7,9	12,1
Más de 100.000 habitantes	100	16,5	11,3	13,9	14,4	22,2	8,2	13,4
De 50.001 a 100.000 habitantes	100	14,5	14,9	14,1	11,7	14,5	21,0	9,3
De 25.001 a 50.000 habitantes	100	8,8	13,9	10,9	13,0	32,9	18,1	2,4
De 10.001 a 25.000 habitantes	100	4,2	7,4	9,5	23,7	49,7	4,5	1,0
De 2.001 a 10.000 habitantes	100	3,2	7,6	24,3	46,2	17,8	0,6	0,4
Menos de 2.001 habitantes	100	5,6	31,1	44,8	16,3	1,6	0,2	0,5

Fuente: MCUD. Estadística de Bibliotecas

10. Títulos de publicaciones periódicas según clase. 2020

	EN VALOR ABSOLUTO			DISTRIBUCIÓN PORCENTUAL		
	Títulos en curso de recepción	Títulos cerrados	Títulos electrónicos	Títulos en curso de recepción	Títulos cerrados	Títulos electrónicos
TOTAL	428.531	1.436.990	3.539.576	100	100	100
TIPO DE BIBLIOTECA						
Nacional y centrales de comunidades autónomas	30.579	179.735	29.803	7,1	12,5	0,8
Públicas	118.551	158.459	14.890	27,7	11,0	0,4
Para grupos específicos de usuarios	20.917	20.093	505	4,9	1,4	0,0
De Instituciones de enseñanza superior	83.884	609.113	3.040.177	19,6	42,4	85,9
<i>Bibliotecas Universitarias (REBIUN)</i>	78.707	592.097	2.975.271	18,4	41,2	84,1
<i>Otras instituciones de enseñanza superior</i>	5.177	17.016	64.906	1,2	1,2	1,8
Especializadas	174.600	469.590	454.201	40,7	32,7	12,8
<i>De instituciones religiosas</i>	11.349	36.895	356	2,6	2,6	0,0
<i>De la Administración</i>	25.121	78.636	19.874	5,9	5,5	0,6
<i>De centros de investigación</i>	17.930	97.804	47.099	4,2	6,8	1,3
<i>De asociaciones y colegios profesionales</i>	5.686	16.945	3.765	1,3	1,2	0,1
<i>De empresas o firmas comerciales</i>	737	1.428	331	0,2	0,1	0,0
<i>De archivos y museos</i>	17.000	93.705	4.141	4,0	6,5	0,1
<i>De centros sanitarios</i>	71.894	29.452	373.128	16,8	2,0	10,5
<i>Otras bibliotecas especializadas</i>	24.883	114.725	5.507	5,8	8,0	0,2
COMUNIDAD AUTÓNOMA						
Andalucía	32.243	119.922	527.434	7,5	8,3	14,9
Aragón	12.564	36.107	45.260	2,9	2,5	1,3
Asturias (Principado de)	4.535	27.786	10.848	1,1	1,9	0,3
Baleares (Illes)	6.997	14.990	49.030	1,6	1,0	1,4
Canarias	12.532	23.003	99.356	2,9	1,6	2,8
Cantabria	3.049	11.052	58.795	0,7	0,8	1,7
Castilla y León	29.939	92.580	189.037	7,0	6,4	5,3
Castilla-La Mancha	8.449	31.700	108.728	2,0	2,2	3,1
Cataluña	83.504	239.059	480.101	19,5	16,6	13,6
Comunitat Valenciana	16.567	72.114	256.392	3,9	5,0	7,2
Extremadura	9.639	25.121	40.332	2,2	1,7	1,1
Galicia	90.252	117.533	285.235	21,1	8,2	8,1
Madrid (Comunidad de)	74.380	487.299	932.044	17,4	33,9	26,3
Murcia (Región de)	8.188	21.786	151.147	1,9	1,5	4,3
Navarra (C. Foral de)	6.115	34.298	84.139	1,4	2,4	2,4
País Vasco	25.567	75.619	183.599	6,0	5,3	5,2
Rioja (La)	3.286	6.348	38.086	0,8	0,4	1,1
Ceuta	388	538	11	0,1	0,0	0,0
Melilla	337	135	2	0,1	0,0	0,0
TAMAÑO DE MUNICIPIO						
Capital de provincia	251.650	1.132.027	2.777.487	58,7	78,8	78,5
Más de 100.000 habitantes	49.130	79.159	323.493	11,5	5,5	9,1
De 50.001 a 100.000 habitantes	44.781	113.419	165.104	10,4	7,9	4,7
De 25.001 a 50.000 habitantes	17.274	38.615	69.589	4,0	2,7	2,0
De 10.001 a 25.000 habitantes	19.661	16.925	116.268	4,6	1,2	3,3
De 2.001 a 10.000 habitantes	38.055	52.123	80.451	8,9	3,6	2,3
Menos de 2.001 habitantes	7.980	4.722	7.184	1,9	0,3	0,2

Fuente: MCUD. Estadística de Bibliotecas

11. Volúmenes de libros y folletos anteriores a 1901. 2020

	Valor absoluto (En miles)	Distribucion Porcentual	Número medio por biblioteca
TOTAL	6.863,3	100	1.194
TIPO DE BIBLIOTECA			
Nacional y centrales de comunidades autónomas	550,7	8,0	68.835
Públicas	721,0	10,5	204
Para grupos específicos de usuarios	131,6	1,9	895
De Instituciones de enseñanza superior	1.965,4	28,6	7.989
<i>Bibliotecas Universitarias (REBIUN)</i>	1.763,1	25,7	12.684
<i>Otras instituciones de enseñanza superior</i>	202,3	2,9	1.891
Especializadas	3.494,6	50,9	1.930
<i>De instituciones religiosas</i>	1.344,3	19,6	9.022
<i>De la Administración</i>	370,9	5,4	1.013
<i>De centros de investigación</i>	528,7	7,7	4.519
<i>De asociaciones y colegios profesionales</i>	233,5	3,4	1.139
<i>De empresas o firmas comerciales</i>	0,7	0,0	28
<i>De archivos y museos</i>	321,3	4,7	921
<i>De centros sanitarios</i>	1,8	0,0	16
<i>Otras bibliotecas especializadas</i>	693,4	10,1	1.418
COMUNIDAD AUTÓNOMA			
Andalucía	663,6	9,7	810
Aragón	204,7	3,0	658
Asturias (Principado de)	91,0	1,3	700
Balears (Illes)	152,5	2,2	1.173
Canarias	134,8	2,0	923
Cantabria	29,3	0,4	376
Castilla y León	618,7	9,0	1.263
Castilla-La Mancha	171,4	2,5	335
Cataluña	1.358,3	19,8	1.811
Comunitat Valenciana	287,5	4,2	649
Extremadura	144,7	2,1	334
Galicia	334,4	4,9	847
Madrid (Comunidad de)	2.013,2	29,3	3.979
Murcia (Región de)	33,1	0,5	345
Navarra (C. Foral de)	238,7	3,5	1.602
País Vasco	322,7	4,7	1.120
Rioja (La)	58,4	0,9	1.145
Ceuta	4,9	0,1	409
Melilla	1,4	0,0	179
TAMAÑO DE MUNICIPIO			
Capital de provincia	5.744,1	83,7	3.444
Más de 100.000 habitantes	220,2	3,2	1.135
De 50.001 a 100.000 habitantes	206,7	3,0	833
De 25.001 a 50.000 habitantes	123,2	1,8	372
De 10.001 a 25.000 habitantes	207,6	3,0	347
De 2.001 a 10.000 habitantes	172,2	2,5	121
Menos de 2.001 habitantes	189,3	2,8	147

Fuente: MCUD. Estadística de Bibliotecas

12. Préstamos domiciliarios a usuarios durante el año según tipo de préstamo⁽¹⁾. 2020

(Valores absolutos)

	TOTAL	Libros impresos	Libros electrónicos	Pub. periódicas	Doc. sonoros	Doc. audiovisuales	Documentos electrónicos en soporte físico y Otros
TOTAL	36.324.876	25.597.237	6.536.743	702.547	380.582	2.787.454	320.313
TIPO DE BIBLIOTECA							
Nacional y centrales de comunidades autónomas	16.702	8.518	6.626	1.368	17	68	105
Públicas	23.748.093	19.132.396	626.242	580.842	374.063	2.761.896	272.654
Para grupos específicos de usuarios	115.933	109.316	300	3.759	491	1.908	159
De Instituciones de enseñanza superior	11.880.559	6.014.066	5.831.341	4.343	828	1.095	28.886
<i>Bibliotecas Universitarias (REBIUN)</i>	11.728.556	5.930.397	5.798.159	-	-	-	-
<i>Otras instituciones de enseñanza superior</i>	152.003	83.669	33.182	4.343	828	1.095	28.886
Especializadas	563.589	332.941	72.234	112.235	5.183	22.487	18.509
<i>De instituciones religiosas</i>	27.293	25.554	1	1.657	1	80	0
<i>De la Administración</i>	121.389	101.988	7.160	7.772	133	936	3.400
<i>De centros de investigación</i>	34.265	33.394	100	439	8	254	70
<i>De asociaciones y colegios profesionales</i>	69.231	38.365	26.779	1.191	140	1.883	873
<i>De empresas o firmas comerciales</i>	15.689	828	0	12.948	0	36	1.877
<i>De archivos y museos</i>	23.569	19.216	1	543	65	3.556	188
<i>De centros sanitarios</i>	122.211	3.479	28.333	80.991	0	574	8.834
<i>Otras bibliotecas especializadas</i>	149.942	110.117	9.860	6.694	4.836	15.168	3.267
COMUNIDAD AUTÓNOMA							
Andalucía	3.905.877	2.331.126	1.454.449	11.720	10.614	91.418	6.550
Aragón	1.061.142	864.720	82.667	14.074	10.120	84.112	5.449
Asturias (Principado de)	585.459	463.434	46.120	10.547	9.572	55.443	343
Baleares (Illes)	671.685	565.571	25.777	5.961	6.363	62.941	5.072
Canarias	536.842	470.117	28.871	3.616	5.325	28.571	342
Cantabria	370.698	301.756	39.411	6.972	2.437	18.888	1.234
Castilla y León	2.838.283	1.769.471	664.344	68.716	28.915	290.243	16.594
Castilla-La Mancha	1.437.419	1.179.731	64.893	20.227	19.529	145.771	7.268
Cataluña	9.174.688	6.524.500	1.147.338	343.154	163.624	886.165	109.907
Comunitat Valenciana	3.204.817	2.152.943	854.540	24.194	16.364	127.001	29.775
Extremadura	717.967	475.071	112.801	80.889	4.106	37.984	7.116
Galicia	1.820.465	1.511.524	117.513	5.402	15.769	165.644	4.613
Madrid (Comunidad de)	5.742.213	3.986.406	1.163.574	79.774	46.162	411.289	55.008
Murcia (Región de)	860.852	508.983	292.061	4.547	7.368	47.366	527
Navarra (C. Foral de)	755.634	589.853	69.751	3.200	5.350	86.369	1.111
País Vasco	2.315.294	1.642.523	345.764	18.178	24.359	219.193	65.277
Rioja (La)	300.041	234.496	26.851	1.279	4.578	28.723	4.114
Ceuta	16.828	16.446	0	9	27	333	13
Melilla	8.672	8.566	18	88	0	0	0
TAMAÑO DE MUNICIPIO							
Capital de provincia	19.248.815	12.269.446	4.920.427	302.691	219.518	1.382.066	154.667
Más de 100.000 habitantes	3.002.417	1.900.961	741.575	60.406	32.677	238.228	28.570
De 50.001 a 100.000 habitantes	2.969.566	2.150.628	431.887	55.171	32.180	256.477	43.223
De 25.001 a 50.000 habitantes	3.008.210	2.530.708	122.859	63.973	31.052	228.460	31.158
De 10.001 a 25.000 habitantes	3.303.440	2.705.819	159.963	84.010	32.499	292.244	28.905
De 2.001 a 10.000 habitantes	3.847.828	3.262.717	89.705	114.811	26.639	325.433	28.523
Menos de 2.001 habitantes	944.600	776.958	70.327	21.485	6.017	64.546	5.267

Fuente: MCUD. Estadística de Bibliotecas

(1) Véase notas a los cuadros en el apartado Notas Metodológicas

12.a. Préstamos domiciliarios a usuarios durante el año según tipo de préstamo⁽¹⁾. 2020

(En porcentaje horizontal)

	TOTAL	Libros impresos	Libros electrónicos	Publicaciones periódicas	Doc. sonoros	Doc. audiovisuales	Documentos electrónicos en soporte físico y Otros
TOTAL	100	70,5	18,0	1,9	1,0	7,7	0,9
TIPO DE BIBLIOTECA							
Nacional y centrales de comunidades autónomas	100	51,0	39,7	8,2	0,1	0,4	0,6
Públicas	100	80,6	2,6	2,4	1,6	11,6	1,1
Para grupos específicos de usuarios	100	94,3	0,3	3,2	0,4	1,6	0,1
De Instituciones de enseñanza superior	100	50,6	49,1	0,0	0,0	0,0	0,2
<i>Bibliotecas Universitarias (REBIUN)</i>	100	50,6	49,4	-	-	-	-
<i>Otras instituciones de enseñanza superior</i>	100	55,0	21,8	2,9	0,5	0,7	19,0
Especializadas	100	59,1	12,8	19,9	0,9	4,0	3,3
<i>De instituciones religiosas</i>	100	93,6	0,0	6,1	0,0	0,3	0,0
<i>De la Administración</i>	100	84,0	5,9	6,4	0,1	0,8	2,8
<i>De centros de investigación</i>	100	97,5	0,3	1,3	0,0	0,7	0,2
<i>De asociaciones y colegios profesionales</i>	100	55,4	38,7	1,7	0,2	2,7	1,3
<i>De empresas o firmas comerciales</i>	100	5,3	0,0	82,5	0,0	0,2	12,0
<i>De archivos y museos</i>	100	81,5	0,0	2,3	0,3	15,1	0,8
<i>De centros sanitarios</i>	100	2,8	23,2	66,3	0,0	0,5	7,2
<i>Otras bibliotecas especializadas</i>	100	73,4	6,6	4,5	3,2	10,1	2,2
COMUNIDAD AUTÓNOMA							
Andalucía	100	59,7	37,2	0,3	0,3	2,3	0,2
Aragón	100	81,5	7,8	1,3	1,0	7,9	0,5
Asturias (Principado de)	100	79,2	7,9	1,8	1,6	9,5	0,1
Baleares (Illes)	100	84,2	3,8	0,9	0,9	9,4	0,8
Canarias	100	87,6	5,4	0,7	1,0	5,3	0,1
Cantabria	100	81,4	10,6	1,9	0,7	5,1	0,3
Castilla y León	100	62,3	23,4	2,4	1,0	10,2	0,6
Castilla-La Mancha	100	82,1	4,5	1,4	1,4	10,1	0,5
Cataluña	100	71,1	12,5	3,7	1,8	9,7	1,2
Comunitat Valenciana	100	67,2	26,7	0,8	0,5	4,0	0,9
Extremadura	100	66,2	15,7	11,3	0,6	5,3	1,0
Galicia	100	83,0	6,5	0,3	0,9	9,1	0,3
Madrid (Comunidad de)	100	69,4	20,3	1,4	0,8	7,2	1,0
Murcia (Región de)	100	59,1	33,9	0,5	0,9	5,5	0,1
Navarra (C. Foral de)	100	78,1	9,2	0,4	0,7	11,4	0,1
País Vasco	100	70,9	14,9	0,8	1,1	9,5	2,8
Rioja (La)	100	78,2	8,9	0,4	1,5	9,6	1,4
Ceuta	100	97,7	0,0	0,1	0,2	2,0	0,1
Melilla	100	98,8	0,2	1,0	0,0	0,0	0,0
TAMAÑO DE MUNICIPIO							
Capital de provincia	100	63,7	25,6	1,6	1,1	7,2	0,8
Más de 100.000 habitantes	100	63,3	24,7	2,0	1,1	7,9	1,0
De 50.001 a 100.000 habitantes	100	72,4	14,5	1,9	1,1	8,6	1,5
De 25.001 a 50.000 habitantes	100	84,1	4,1	2,1	1,0	7,6	1,0
De 10.001 a 25.000 habitantes	100	81,9	4,8	2,5	1,0	8,8	0,9
De 2.001 a 10.000 habitantes	100	84,8	2,3	3,0	0,7	8,5	0,7
Menos de 2.001 habitantes	100	82,3	7,4	2,3	0,6	6,8	0,6

Fuente: MCUD. Estadística de Bibliotecas

(1) Véase notas a los cuadros en el apartado Notas Metodológicas

12.b. Préstamos domiciliarios a usuarios durante el año según tipo de préstamo⁽¹⁾. 2020*(Número medio por biblioteca)*

	TOTAL	Libros impresos	Libros electrónicos	Pub. periódicas	Doc. sonoros	Doc. audio-visuales	Documentos electrónicos en soporte físico y Otros
TOTAL	6.321	4.454	1.137	122	66	485	56
TIPO DE BIBLIOTECA							
Nacional y centrales de comunidades autónomas	2.088	1.065	828	171	2	9	13
Públicas	6.718	5.412	177	164	106	781	77
Para grupos específicos de usuarios	789	744	2	26	3	13	1
De Instituciones de enseñanza superior	48.295	24.447	23.705	18	3	4	117
<i>Bibliotecas Universitarias (REBIUN)</i>	84.378	42.665	41.713	-	-	-	-
<i>Otras instituciones de enseñanza superior</i>	1.421	782	310	41	8	10	270
Especializadas	311	184	40	62	3	12	10
<i>De instituciones religiosas</i>	183	172	0	11	0	1	0
<i>De la Administración</i>	332	279	20	21	0	3	9
<i>De centros de investigación</i>	293	285	1	4	0	2	1
<i>De asociaciones y colegios profesionales</i>	338	187	131	6	1	9	4
<i>De empresas o firmas comerciales</i>	682	36	0	563	0	2	82
<i>De archivos y museos</i>	68	55	0	2	0	10	1
<i>De centros sanitarios</i>	1.082	31	251	717	0	5	78
<i>Otras bibliotecas especializadas</i>	307	225	20	14	10	31	7
COMUNIDAD AUTÓNOMA							
Andalucía	4.769	2.846	1.776	14	13	112	8
Aragón	3.412	2.780	266	45	33	270	18
Asturias (Principado de)	4.504	3.565	355	81	74	426	3
Baleares (Illes)	5.167	4.351	198	46	49	484	39
Canarias	3.677	3.220	198	25	36	196	2
Cantabria	4.753	3.869	505	89	31	242	16
Castilla y León	5.792	3.611	1.356	140	59	592	34
Castilla-La Mancha	2.807	2.304	127	40	38	285	14
Cataluña	12.233	8.699	1.530	458	218	1.182	147
Comunitat Valenciana	7.234	4.860	1.929	55	37	287	67
Extremadura	1.658	1.097	261	187	9	88	16
Galicia	4.609	3.827	298	14	40	419	12
Madrid (Comunidad de)	11.348	7.878	2.300	158	91	813	109
Murcia (Región de)	8.967	5.302	3.042	47	77	493	5
Navarra (C. Foral de)	5.071	3.959	468	21	36	580	7
País Vasco	8.039	5.703	1.201	63	85	761	227
Rioja (La)	5.883	4.598	526	25	90	563	81
Ceuta	1.402	1.371	0	1	2	28	1
Melilla	1.084	1.071	2	11	0	0	0
TAMAÑO DE MUNICIPIO							
Capital de provincia	11.540	7.356	2.950	181	132	829	93
Más de 100.000 habitantes	15.476	9.799	3.823	311	168	1.228	147
De 50.001 a 100.000 habitantes	11.974	8.672	1.741	222	130	1.034	174
De 25.001 a 50.000 habitantes	9.088	7.646	371	193	94	690	94
De 10.001 a 25.000 habitantes	5.524	4.525	267	140	54	489	48
De 2.001 a 10.000 habitantes	2.708	2.296	63	81	19	229	20
Menos de 2.001 habitantes	734	604	55	17	5	50	4

Fuente: MCUD. Estadística de Bibliotecas

(1) Véase notas a los cuadros en el apartado Notas Metodológicas

13. Préstamos interbibliotecarios efectuados a bibliotecas. 2020

(Valores absolutos)

	Españolas			Extranjeras		
	Total	Original	Copias	Total	Original	Copias
TOTAL	845.258	610.081	235.177	8.862	2.039	6.823
TIPO DE BIBLIOTECA						
Nacional y centrales de comunidades autónomas	4.258	3.228	1.030	269	4	265
Públicas	576.898	572.576	4.322	37	35	2
Para grupos específicos de usuarios	2.941	74	2.867	0	0	0
De Instituciones de enseñanza superior	71.745	15.038	56.707	6.934	1.755	5.179
<i>Bibliotecas Universitarias (REBIUN)</i>	70.997	14.885	56.112	6.933	1.755	5.178
<i>Otras instituciones de enseñanza superior</i>	748	153	595	1	0	1
Especializadas	189.416	19.165	170.251	1.622	245	1.377
<i>De instituciones religiosas</i>	539	409	130	0	0	0
<i>De la Administración</i>	9.474	4.362	5.112	655	64	591
<i>De centros de investigación</i>	7.827	841	6.986	646	145	501
<i>De asociaciones y colegios profesionales</i>	442	135	307	0	0	0
<i>De empresas o firmas comerciales</i>	0	0	0	0	0	0
<i>De archivos y museos</i>	1.316	736	580	60	32	28
<i>De centros sanitarios</i>	167.588	11.915	155.673	102	0	102
<i>Otras bibliotecas especializadas</i>	2.230	767	1.463	159	4	155
COMUNIDAD AUTÓNOMA						
Andalucía	25.266	9.978	15.288	687	126	561
Aragón	11.096	4.727	6.369	7	2	5
Asturias (Principado de)	7.519	3.717	3.802	3	2	1
Baleares (Illes)	26.402	21.867	4.535	8	0	8
Canarias	4.139	2.665	1.474	45	1	44
Cantabria	7.561	265	7.296	69	0	69
Castilla y León	34.454	24.731	9.723	296	93	203
Castilla-La Mancha	15.857	6.442	9.415	31	7	24
Cataluña	407.292	389.476	17.816	1.075	192	883
Comunitat Valenciana	16.677	9.240	7.437	1.161	234	927
Extremadura	6.783	4.456	2.327	44	6	38
Galicia	48.472	35.662	12.810	115	10	105
Madrid (Comunidad de)	130.740	15.630	115.110	3.978	1.194	2.784
Murcia (Región de)	4.859	1.114	3.745	46	2	44
Navarra (C. Foral de)	14.199	5.198	9.001	883	117	766
País Vasco	82.157	74.577	7.580	375	48	327
Rioja (La)	1.781	335	1.446	39	5	34
Ceuta	3	0	3	0	0	0
Melilla	1	1	0	0	0	0
TAMAÑO DE MUNICIPIO						
Capital de provincia	444.945	246.166	198.779	7.896	1.936	5.960
Más de 100.000 habitantes	91.884	75.462	16.422	224	8	216
De 50.001 a 100.000 habitantes	63.180	51.785	11.395	372	60	312
De 25.001 a 50.000 habitantes	72.662	68.026	4.636	168	25	143
De 10.001 a 25.000 habitantes	78.705	76.445	2.260	184	3	181
De 2.001 a 10.000 habitantes	83.577	82.311	1.266	15	4	11
Menos de 2.001 habitantes	10.305	9.886	419	3	3	0

Fuente: MCUD. Estadística de Bibliotecas

14. Préstamos interbibliotecarios recibidos de bibliotecas. 2020*(Valores absolutos)*

	Españolas			Extranjeras		
	Total	Original	Copias	Total	Original	Copias
TOTAL	819.620	648.921	170.699	16.414	4.430	11.984
TIPO DE BIBLIOTECA						
Nacional y centrales de comunidades autónomas	515	54	461	54	3	51
Públicas	620.854	616.821	4.033	67	21	46
Para grupos específicos de usuarios	3.462	713	2.749	0	0	0
De Instituciones de enseñanza superior	72.895	15.634	57.261	12.539	4.224	8.315
<i>Bibliotecas Universitarias (REBIUN)</i>	70.803	15.177	55.626	12.429	4.200	8.229
<i>Otras instituciones de enseñanza superior</i>	2.092	457	1.635	110	24	86
Especializadas	121.894	15.699	106.195	3.754	182	3.572
<i>De instituciones religiosas</i>	94	89	5	0	0	0
<i>De la Administración</i>	4.922	2.991	1.931	43	4	39
<i>De centros de investigación</i>	6.128	1.555	4.573	572	60	512
<i>De asociaciones y colegios profesionales</i>	1.039	327	712	5	0	5
<i>De empresas o firmas comerciales</i>	0	0	0	0	0	0
<i>De archivos y museos</i>	749	511	238	116	104	12
<i>De centros sanitarios</i>	107.415	9.335	98.080	2.985	1	2.984
<i>Otras bibliotecas especializadas</i>	1.547	891	656	33	13	20
COMUNIDAD AUTÓNOMA						
Andalucía	18.915	8.502	10.413	1.511	357	1.154
Aragón	10.178	5.000	5.178	381	30	351
Asturias (Principado de)	6.892	3.871	3.021	41	7	34
Baleares (Illes)	32.769	21.506	11.263	673	68	605
Canarias	2.454	768	1.686	182	25	157
Cantabria	9.563	398	9.165	147	27	120
Castilla y León	23.759	19.428	4.331	2.849	190	2.659
Castilla-La Mancha	16.472	8.123	8.349	33	12	21
Cataluña	455.526	438.427	17.099	1.807	233	1.574
Comunitat Valenciana	19.468	8.797	10.671	1.104	237	867
Extremadura	4.086	2.773	1.313	99	26	73
Galicia	45.792	33.070	12.722	859	238	621
Madrid (Comunidad de)	71.924	15.567	56.357	5.643	2.739	2.904
Murcia (Región de)	7.034	1.453	5.581	112	47	65
Navarra (C. Foral de)	11.259	3.771	7.488	533	108	425
País Vasco	82.397	77.275	5.122	393	77	316
Rioja (La)	1.127	188	939	47	9	38
Ceuta	2	1	1	0	0	0
Melilla	3	3	0	0	0	0
TAMAÑO DE MUNICIPIO						
Capital de provincia	350.087	222.943	127.144	14.080	3.906	10.174
Más de 100.000 habitantes	93.399	72.158	21.241	1.105	221	884
De 50.001 a 100.000 habitantes	63.679	50.911	12.768	770	223	547
De 25.001 a 50.000 habitantes	69.956	65.360	4.596	331	71	260
De 10.001 a 25.000 habitantes	94.386	92.565	1.821	84	6	78
De 2.001 a 10.000 habitantes	129.158	126.489	2.669	43	2	41
Menos de 2.001 habitantes	18.955	18.495	460	1	1	0

Fuente: MCUD. Estadística de Bibliotecas

15. Bibliotecas según número medio de horas semanales de apertura al público. 2020*(Valores absolutos)*

	TOTAL	Hasta 10	Más de 10 y hasta 20	Más de 20 y hasta 40	Más de 40
TOTAL	5.747	634	1.266	2.799	1.048
TIPO DE BIBLIOTECA					
Nacional y centrales de comunidades autónomas	8	0	0	2	6
Públicas	3.535	353	1.035	1.594	553
Para grupos específicos de usuarios	147	16	32	59	40
De Instituciones de enseñanza superior	246	11	9	83	143
<i>Bibliotecas Universitarias (REBIUN)</i>	139	2	3	33	101
<i>Otras instituciones de enseñanza superior</i>	107	9	6	50	42
Especializadas	1.811	254	190	1.061	306
<i>De instituciones religiosas</i>	149	51	26	55	17
<i>De la Administración</i>	366	33	26	272	35
<i>De centros de investigación</i>	117	27	13	64	13
<i>De asociaciones y colegios profesionales</i>	205	20	23	136	26
<i>De empresas o firmas comerciales</i>	23	6	2	10	5
<i>De archivos y museos</i>	349	34	41	238	36
<i>De centros sanitarios</i>	113	7	3	61	42
<i>Otras bibliotecas especializadas</i>	489	76	56	225	132
COMUNIDAD AUTÓNOMA					
Andalucía	819	66	214	371	168
Aragón	311	95	86	92	38
Asturias (Principado de)	130	11	31	75	13
Baleares (Illes)	130	12	38	62	18
Canarias	146	13	17	65	51
Cantabria	78	2	12	48	16
Castilla y León	490	97	113	203	77
Castilla-La Mancha	512	29	169	266	48
Cataluña	750	62	116	459	113
Comunitat Valenciana	443	48	75	224	96
Extremadura	433	66	195	143	29
Galicia	395	21	54	231	89
Madrid (Comunidad de)	506	46	48	239	173
Murcia (Región de)	96	7	7	61	21
Navarra (C. Foral de)	149	14	20	99	16
País Vasco	288	35	58	131	64
Rioja (La)	51	7	13	22	9
Ceuta	12	2	0	3	7
Melilla	8	1	0	5	2
TAMAÑO DE MUNICIPIO					
Capital de provincia	1.668	163	150	920	435
Más de 100.000 habitantes	194	15	24	105	50
De 50.001 a 100.000 habitantes	248	12	22	124	90
De 25.001 a 50.000 habitantes	331	31	35	155	110
De 10.001 a 25.000 habitantes	598	44	47	295	212
De 2.001 a 10.000 habitantes	1.421	62	345	885	129
Menos de 2.001 habitantes	1.287	307	643	315	22

Fuente: MCUD. Estadística de Bibliotecas

15.a. Bibliotecas según número medio de horas semanales de apertura al público. 2020*(En porcentaje horizontal)*

	TOTAL	Hasta 10	Más de 10 y hasta 20	Más de 20 y hasta 40	Más de 40
TOTAL	100	11,0	22,0	48,7	18,2
TIPO DE BIBLIOTECA					
Nacional y centrales de comunidades autónomas	100	0,0	0,0	25,0	75,0
Públicas	100	10,0	29,3	45,1	15,6
Para grupos específicos de usuarios	100	10,9	21,8	40,1	27,2
De Instituciones de enseñanza superior	100	4,5	3,7	33,7	58,1
<i>Bibliotecas Universitarias (REBIUN)</i>	100	1,4	2,2	23,7	72,7
<i>Otras instituciones de enseñanza superior</i>	100	8,4	5,6	46,7	39,3
Especializadas	100	14,0	10,5	58,6	16,9
<i>De instituciones religiosas</i>	100	34,2	17,4	36,9	11,4
<i>De la Administración</i>	100	9,0	7,1	74,3	9,6
<i>De centros de investigación</i>	100	23,1	11,1	54,7	11,1
<i>De asociaciones y colegios profesionales</i>	100	9,8	11,2	66,3	12,7
<i>De empresas o firmas comerciales</i>	100	26,1	8,7	43,5	21,7
<i>De archivos y museos</i>	100	9,7	11,7	68,2	10,3
<i>De centros sanitarios</i>	100	6,2	2,7	54,0	37,2
<i>Otras bibliotecas especializadas</i>	100	15,5	11,5	46,0	27,0
COMUNIDAD AUTÓNOMA					
Andalucía	100	8,1	26,1	45,3	20,5
Aragón	100	30,5	27,7	29,6	12,2
Asturias (Principado de)	100	8,5	23,8	57,7	10,0
Baleares (Illes)	100	9,2	29,2	47,7	13,8
Canarias	100	8,9	11,6	44,5	34,9
Cantabria	100	2,6	15,4	61,5	20,5
Castilla y León	100	19,8	23,1	41,4	15,7
Castilla-La Mancha	100	5,7	33,0	52,0	9,4
Cataluña	100	8,3	15,5	61,2	15,1
Comunitat Valenciana	100	10,8	16,9	50,6	21,7
Extremadura	100	15,2	45,0	33,0	6,7
Galicia	100	5,3	13,7	58,5	22,5
Madrid (Comunidad de)	100	9,1	9,5	47,2	34,2
Murcia (Región de)	100	7,3	7,3	63,5	21,9
Navarra (C. Foral de)	100	9,4	13,4	66,4	10,7
País Vasco	100	12,2	20,1	45,5	22,2
Rioja (La)	100	13,7	25,5	43,1	17,6
Ceuta	100	16,7	0,0	25,0	58,3
Melilla	100	12,5	0,0	62,5	25,0
TAMAÑO DE MUNICIPIO					
Capital de provincia	100	9,8	9,0	55,2	26,1
Más de 100.000 habitantes	100	7,7	12,4	54,1	25,8
De 50.001 a 100.000 habitantes	100	4,8	8,9	50,0	36,3
De 25.001 a 50.000 habitantes	100	9,4	10,6	46,8	33,2
De 10.001 a 25.000 habitantes	100	7,4	7,9	49,3	35,5
De 2.001 a 10.000 habitantes	100	4,4	24,3	62,3	9,1
Menos de 2.001 habitantes	100	23,9	50,0	24,5	1,7

Fuente: MCUD. Estadística de Bibliotecas

16. Bibliotecas según superficie útil total en m². 2020*(Valores absolutos)*

	TOTAL	Menos de 100	De 100 a 249	De 250 a 499	De 500 y más	No consta
TOTAL	5.747	1.714	1.863	959	1.194	17
TIPO DE BIBLIOTECA						
Nacional y centrales de comunidades autónomas	8	0	0	0	8	0
Públicas	3.535	733	1.265	680	857	0
Para grupos específicos de usuarios	147	84	42	14	5	2
De Instituciones de enseñanza superior	246	47	55	43	98	3
<i>Bibliotecas Universitarias (REBIUN)</i>	139	11	22	25	78	3
<i>Otras instituciones de enseñanza superior</i>	107	36	33	18	20	0
Especializadas	1.811	850	501	222	226	12
<i>De instituciones religiosas</i>	149	15	45	35	52	2
<i>De la Administración</i>	366	174	97	44	50	1
<i>De centros de investigación</i>	117	45	33	17	21	1
<i>De asociaciones y colegios profesionales</i>	205	137	47	9	12	0
<i>De empresas o firmas comerciales</i>	23	14	7	0	1	1
<i>De archivos y museos</i>	349	138	120	47	41	3
<i>De centros sanitarios</i>	113	42	38	22	7	4
<i>Otras bibliotecas especializadas</i>	489	285	114	48	42	0
COMUNIDAD AUTÓNOMA						
Andalucía	819	188	298	156	171	6
Aragón	311	141	112	30	28	0
Asturias (Principado de)	130	49	41	17	23	0
Baleares (Illes)	130	37	37	32	24	0
Canarias	146	38	40	38	30	0
Cantabria	78	17	33	15	13	0
Castilla y León	490	185	165	78	61	1
Castilla-La Mancha	512	147	238	71	55	1
Cataluña	750	181	151	103	314	1
Comunitat Valenciana	443	107	143	97	94	2
Extremadura	433	202	166	38	27	0
Galicia	395	126	144	70	54	1
Madrid (Comunidad de)	506	130	112	91	170	3
Murcia (Región de)	96	28	22	23	23	0
Navarra (C. Foral de)	149	31	48	36	34	0
País Vasco	288	81	88	57	61	1
Rioja (La)	51	16	20	5	9	1
Ceuta	12	6	3	1	2	0
Melilla	8	4	2	1	1	0
TAMAÑO DE MUNICIPIO						
Capital de provincia	1.668	620	420	213	403	12
Más de 100.000 habitantes	194	54	42	22	76	0
De 50.001 a 100.000 habitantes	248	84	48	20	94	2
De 25.001 a 50.000 habitantes	331	87	46	38	159	1
De 10.001 a 25.000 habitantes	598	88	92	166	250	2
De 2.001 a 10.000 habitantes	1.421	191	629	407	194	0
Menos de 2.001 habitantes	1.287	590	586	93	18	0

Fuente: MCUD. Estadística de Bibliotecas

16.a. Bibliotecas según superficie útil total en m². 2020*(En porcentaje horizontal)*

	TOTAL	Menos de 100	De 100 a 249	De 250 a 499	De 500 y más	No consta
TOTAL	100	11,8	44,8	64,3	12,9	5,2
TIPO DE BIBLIOTECA						
Nacional y centrales de comunidades autónomas	100	0,0	0,0	0,0	100,0	0,0
Públicas	100	20,7	35,8	19,2	24,2	0,0
Para grupos específicos de usuarios	100	57,1	28,6	9,5	3,4	1,4
De Instituciones de enseñanza superior	100	19,1	22,4	17,5	39,8	1,2
<i>Bibliotecas Universitarias (REBIUN)</i>	100	7,9	15,8	18,0	56,1	2,2
<i>Otras instituciones de enseñanza superior</i>	100	33,6	30,8	16,8	18,7	0,0
Especializadas	100	46,9	27,7	12,3	12,5	0,7
<i>De instituciones religiosas</i>	100	10,1	30,2	23,5	34,9	1,3
<i>De la Administración</i>	100	47,5	26,5	12,0	13,7	0,3
<i>De centros de investigación</i>	100	38,5	28,2	14,5	17,9	0,9
<i>De asociaciones y colegios profesionales</i>	100	66,8	22,9	4,4	5,9	0,0
<i>De empresas o firmas comerciales</i>	100	60,9	30,4	0,0	4,3	4,3
<i>De archivos y museos</i>	100	39,5	34,4	13,5	11,7	0,9
<i>De centros sanitarios</i>	100	37,2	33,6	19,5	6,2	3,5
<i>Otras bibliotecas especializadas</i>	100	58,3	23,3	9,8	8,6	0,0
COMUNIDAD AUTÓNOMA						
Andalucía	100	23,0	36,4	19,0	20,9	0,7
Aragón	100	45,3	36,0	9,6	9,0	0,0
Asturias (Principado de)	100	37,7	31,5	13,1	17,7	0,0
Baleares (Illes)	100	28,5	28,5	24,6	18,5	0,0
Canarias	100	26,0	27,4	26,0	20,5	0,0
Cantabria	100	21,8	42,3	19,2	16,7	0,0
Castilla y León	100	37,8	33,7	15,9	12,4	0,2
Castilla-La Mancha	100	28,7	46,5	13,9	10,7	0,2
Cataluña	100	24,1	20,1	13,7	41,9	0,1
Comunitat Valenciana	100	24,2	32,3	21,9	21,2	0,5
Extremadura	100	46,7	38,3	8,8	6,2	0,0
Galicia	100	31,9	36,5	17,7	13,7	0,3
Madrid (Comunidad de)	100	25,7	22,1	18,0	33,6	0,6
Murcia (Región de)	100	29,2	22,9	24,0	24,0	0,0
Navarra (C. Foral de)	100	20,8	32,2	24,2	22,8	0,0
País Vasco	100	28,1	30,6	19,8	21,2	0,3
Rioja (La)	100	31,4	39,2	9,8	17,6	2,0
Ceuta	100	50,0	25,0	8,3	16,7	0,0
Melilla	100	50,0	25,0	12,5	12,5	0,0
TAMAÑO DE MUNICIPIO						
Capital de provincia	100	37,2	25,2	12,8	24,2	0,7
Más de 100.000 habitantes	100	27,8	21,6	11,3	39,2	0,0
De 50.001 a 100.000 habitantes	100	33,9	19,4	8,1	37,9	0,8
De 25.001 a 50.000 habitantes	100	26,3	13,9	11,5	48,0	0,3
De 10.001 a 25.000 habitantes	100	14,7	15,4	27,8	41,8	0,3
De 2.001 a 10.000 habitantes	100	13,4	44,3	28,6	13,7	0,0
Menos de 2.001 habitantes	100	45,8	45,5	7,2	1,4	0,0

Fuente: MCUD. Estadística de Bibliotecas

17. Bibliotecas según superficie útil de uso bibliotecario en m². 2020*(Valores absolutos)*

	TOTAL	Menos de 100	De 100 a 249	De 250 a 499	De 500 y más	No consta
TOTAL	5.747	2.060	1.826	835	980	46
TIPO DE BIBLIOTECA						
Nacional y centrales de comunidades autónomas	8	0	0	0	8	0
Públicas	3.535	906	1.289	621	719	0
Para grupos específicos de usuarios	147	91	35	12	5	4
De Instituciones de enseñanza superior	246	49	57	42	94	4
<i>Bibliotecas Universitarias (REBIUN)</i>	139	11	22	25	78	3
<i>Otras instituciones de enseñanza superior</i>	107	38	35	17	16	1
Especializadas	1.811	1.014	445	160	154	38
<i>De instituciones religiosas</i>	149	39	39	30	37	4
<i>De la Administración</i>	366	193	87	34	42	10
<i>De centros de investigación</i>	117	59	26	19	10	3
<i>De asociaciones y colegios profesionales</i>	205	157	33	5	9	1
<i>De empresas o firmas comerciales</i>	23	17	4	0	1	1
<i>De archivos y museos</i>	349	175	115	31	19	9
<i>De centros sanitarios</i>	113	59	30	14	6	4
<i>Otras bibliotecas especializadas</i>	489	315	111	27	30	6
COMUNIDAD AUTÓNOMA						
Andalucía	819	230	298	140	123	28
Aragón	311	162	105	20	24	0
Asturias (Principado de)	130	57	38	17	18	0
Baleares (Illes)	130	51	36	23	20	0
Canarias	146	50	43	28	25	0
Cantabria	78	26	31	9	11	1
Castilla y León	490	213	159	69	48	1
Castilla-La Mancha	512	160	241	64	46	1
Cataluña	750	224	152	94	275	5
Comunitat Valenciana	443	121	137	95	88	2
Extremadura	433	251	147	20	15	0
Galicia	395	153	139	62	39	2
Madrid (Comunidad de)	506	158	114	86	144	4
Murcia (Región de)	96	31	28	19	18	0
Navarra (C. Foral de)	149	37	52	33	27	0
País Vasco	288	108	82	46	51	1
Rioja (La)	51	17	20	8	5	1
Ceuta	12	7	2	1	2	0
Melilla	8	4	2	1	1	0
TAMAÑO DE MUNICIPIO						
Capital de provincia	1.668	744	382	174	338	30
Más de 100.000 habitantes	194	63	45	16	67	3
De 50.001 a 100.000 habitantes	248	99	38	21	88	2
De 25.001 a 50.000 habitantes	331	97	41	39	149	5
De 10.001 a 25.000 habitantes	598	105	117	166	207	3
De 2.001 a 10.000 habitantes	1.421	267	664	366	122	2
Menos de 2.001 habitantes	1.287	685	539	53	9	1

Fuente: MCUD. Estadística de Bibliotecas

17.a. Bibliotecas según superficie útil de uso bibliotecario en m². 2020*(En porcentaje horizontal)*

	TOTAL	Menos de 100	De 100 a 249	De 250 a 499	De 500 y más	No consta
TOTAL	100	35,8	31,8	14,5	17,1	0,8
TIPO DE BIBLIOTECA						
Nacional y centrales de comunidades autónomas	100	0,0	0,0	0,0	100,0	0,0
Públicas	100	25,6	36,5	17,6	20,3	0,0
Para grupos específicos de usuarios	100	61,9	23,8	8,2	3,4	2,7
De Instituciones de enseñanza superior	100	19,9	23,2	17,1	38,2	1,6
<i>Bibliotecas Universitarias (REBIUN)</i>	100	4,5	8,9	10,2	31,7	1,2
<i>Otras instituciones de enseñanza superior</i>	100	15,4	14,2	6,9	6,5	0,4
Especializadas	100	56,0	24,6	8,8	8,5	2,1
<i>De instituciones religiosas</i>	100	26,2	26,2	20,1	24,8	2,7
<i>De la Administración</i>	100	52,7	23,8	9,3	11,5	2,7
<i>De centros de investigación</i>	100	50,4	22,2	16,2	8,5	2,6
<i>De asociaciones y colegios profesionales</i>	100	76,6	16,1	2,4	4,4	0,5
<i>De empresas o firmas comerciales</i>	100	73,9	17,4	0,0	4,3	4,3
<i>De archivos y museos</i>	100	50,1	33,0	8,9	5,4	2,6
<i>De centros sanitarios</i>	100	52,2	26,5	12,4	5,3	3,5
<i>Otras bibliotecas especializadas</i>	100	64,4	22,7	5,5	6,1	1,2
COMUNIDAD AUTÓNOMA						
Andalucía	100	28,1	36,4	17,1	15,0	3,4
Aragón	100	52,1	33,8	6,4	7,7	0,0
Asturias (Principado de)	100	43,8	29,2	13,1	13,8	0,0
Baleares (Illes)	100	39,2	27,7	17,7	15,4	0,0
Canarias	100	34,2	29,5	19,2	17,1	0,0
Cantabria	100	33,3	39,7	11,5	14,1	1,3
Castilla y León	100	43,5	32,4	14,1	9,8	0,2
Castilla-La Mancha	100	31,3	47,1	12,5	9,0	0,2
Cataluña	100	29,9	20,3	12,5	36,7	0,7
Comunitat Valenciana	100	27,3	30,9	21,4	19,9	0,5
Extremadura	100	58,0	33,9	4,6	3,5	0,0
Galicia	100	38,7	35,2	15,7	9,9	0,5
Madrid (Comunidad de)	100	31,2	22,5	17,0	28,5	0,8
Murcia (Región de)	100	32,3	29,2	19,8	18,8	0,0
Navarra (C. Foral de)	100	24,8	34,9	22,1	18,1	0,0
País Vasco	100	37,5	28,5	16,0	17,7	0,3
Rioja (La)	100	33,3	39,2	15,7	9,8	2,0
Ceuta	100	58,3	16,7	8,3	16,7	0,0
Melilla	100	50,0	25,0	12,5	12,5	0,0
TAMAÑO DE MUNICIPIO						
Capital de provincia	100	44,6	22,9	10,4	20,3	1,8
Más de 100.000 habitantes	100	32,5	23,2	8,2	34,5	1,5
De 50.001 a 100.000 habitantes	100	39,9	15,3	8,5	35,5	0,8
De 25.001 a 50.000 habitantes	100	29,3	12,4	11,8	45,0	1,5
De 10.001 a 25.000 habitantes	100	17,6	19,6	27,8	34,6	0,5
De 2.001 a 10.000 habitantes	100	18,8	46,7	25,8	8,6	0,1
Menos de 2.001 habitantes	100	53,2	41,9	4,1	0,7	0,1

Fuente: MCUD. Estadística de Bibliotecas

18. Bibliotecas según número de puestos de consulta. 2020*(Valores absolutos)*

	TOTAL	Menos de 10 puestos	De 10 a 49 puestos	De 50 a 99 puestos	De 100 y más puestos	No consta
TOTAL	5.747	1.056	2.557	1.086	871	177
TIPO DE BIBLIOTECA						
Nacional y centrales de comunidades autónomas	8	0	2	2	4	0
Públicas	3.535	113	1.663	956	727	76
Para grupos específicos de usuarios	147	55	68	5	4	15
De Instituciones de enseñanza superior	246	24	61	42	113	6
<i>Bibliotecas Universitarias (REBIUN)</i>	139	5	17	20	94	3
<i>Otras instituciones de enseñanza superior</i>	107	19	44	22	19	3
Especializadas	1.811	864	763	81	23	80
<i>De instituciones religiosas</i>	149	69	66	8	2	4
<i>De la Administración</i>	366	183	140	13	5	25
<i>De centros de investigación</i>	117	56	52	2	2	5
<i>De asociaciones y colegios profesionales</i>	205	118	74	4	2	7
<i>De empresas o firmas comerciales</i>	23	15	5	0	0	3
<i>De archivos y museos</i>	349	167	160	15	3	4
<i>De centros sanitarios</i>	113	27	64	11	1	10
<i>Otras bibliotecas especializadas</i>	489	229	202	28	8	22
COMUNIDAD AUTÓNOMA						
Andalucía	819	102	345	200	145	27
Aragón	311	54	197	41	18	1
Asturias (Principado de)	130	24	62	27	16	1
Baleares (Illes)	130	26	58	30	12	4
Canarias	146	28	57	27	29	5
Cantabria	78	21	38	11	8	0
Castilla y León	490	95	244	76	51	24
Castilla-La Mancha	512	40	280	124	61	7
Cataluña	750	153	234	170	172	21
Comunitat Valenciana	443	90	157	84	96	16
Extremadura	433	63	302	44	15	9
Galicia	395	80	180	79	52	4
Madrid (Comunidad de)	506	142	170	69	97	28
Murcia (Región de)	96	22	28	18	24	4
Navarra (C. Foral de)	149	30	58	37	22	2
País Vasco	288	66	117	40	43	22
Rioja (La)	51	15	21	8	6	1
Ceuta	12	1	7	1	2	1
Melilla	8	4	2	0	2	0
TAMAÑO DE MUNICIPIO						
Capital de provincia	1.668	602	633	121	227	85
Más de 100.000 habitantes	194	43	64	23	56	8
De 50.001 a 100.000 habitantes	248	61	73	18	86	10
De 25.001 a 50.000 habitantes	331	74	56	42	150	9
De 10.001 a 25.000 habitantes	598	67	124	181	222	4
De 2.001 a 10.000 habitantes	1.421	96	610	563	128	24
Menos de 2.001 habitantes	1.287	113	997	138	2	37

Fuente: MCUD. Estadística de Bibliotecas

18.a. Bibliotecas según número de puestos de consulta. 2020*(En porcentaje horizontal)*

	TOTAL	Menos de 10 puestos	De 10 a 49 puestos	De 50 a 99 puestos	De 100 y más puestos	No consta
TOTAL	100	18,4	44,5	18,9	15,2	3,1
TIPO DE BIBLIOTECA						
Nacional y centrales de comunidades autónomas	100	0,0	25,0	25,0	50,0	0,0
Públicas	100	3,2	47,0	27,0	20,6	2,1
Para grupos específicos de usuarios	100	37,4	46,3	3,4	2,7	10,2
De Instituciones de enseñanza superior	100	9,8	24,8	17,1	45,9	2,4
<i>Bibliotecas Universitarias (REBIUN)</i>	100	3,6	12,2	14,4	67,6	2,2
<i>Otras instituciones de enseñanza superior</i>	100	17,8	41,1	20,6	17,8	2,8
Especializadas	100	47,7	42,1	4,5	1,3	4,4
<i>De instituciones religiosas</i>	100	46,3	44,3	5,4	1,3	2,7
<i>De la Administración</i>	100	50,0	38,3	3,6	1,4	6,8
<i>De centros de investigación</i>	100	47,9	44,4	1,7	1,7	4,3
<i>De asociaciones y colegios profesionales</i>	100	57,6	36,1	2,0	1,0	3,4
<i>De empresas o firmas comerciales</i>	100	65,2	21,7	0,0	0,0	13,0
<i>De archivos y museos</i>	100	47,9	45,8	4,3	0,9	1,1
<i>De centros sanitarios</i>	100	23,9	56,6	9,7	0,9	8,8
<i>Otras bibliotecas especializadas</i>	100	46,8	41,3	5,7	1,6	4,5
COMUNIDAD AUTÓNOMA						
Andalucía	100	12,5	42,1	24,4	17,7	3,3
Aragón	100	17,4	63,3	13,2	5,8	0,3
Asturias (Principado de)	100	18,5	47,7	20,8	12,3	0,8
Baleares (Illes)	100	20,0	44,6	23,1	9,2	3,1
Canarias	100	19,2	39,0	18,5	19,9	3,4
Cantabria	100	26,9	48,7	14,1	10,3	0,0
Castilla y León	100	19,4	49,8	15,5	10,4	4,9
Castilla-La Mancha	100	7,8	54,7	24,2	11,9	1,4
Cataluña	100	20,4	31,2	22,7	22,9	2,8
Comunitat Valenciana	100	20,3	35,4	19,0	21,7	3,6
Extremadura	100	14,5	69,7	10,2	3,5	2,1
Galicia	100	20,3	45,6	20,0	13,2	1,0
Madrid (Comunidad de)	100	28,1	33,6	13,6	19,2	5,5
Murcia (Región de)	100	22,9	29,2	18,8	25,0	4,2
Navarra (C. Foral de)	100	20,1	38,9	24,8	14,8	1,3
País Vasco	100	22,9	40,6	13,9	14,9	7,6
Rioja (La)	100	29,4	41,2	15,7	11,8	2,0
Ceuta	100	8,3	58,3	8,3	16,7	8,3
Melilla	100	50,0	25,0	0,0	25,0	0,0
TAMAÑO DE MUNICIPIO						
Capital de provincia	100	36,1	37,9	7,3	13,6	5,1
Más de 100.000 habitantes	100	22,2	33,0	11,9	28,9	4,1
De 50.001 a 100.000 habitantes	100	24,6	29,4	7,3	34,7	4,0
De 25.001 a 50.000 habitantes	100	22,4	16,9	12,7	45,3	2,7
De 10.001 a 25.000 habitantes	100	11,2	20,7	30,3	37,1	0,7
De 2.001 a 10.000 habitantes	100	6,8	42,9	39,6	9,0	1,7
Menos de 2.001 habitantes	100	8,8	77,5	10,7	0,2	2,9

Fuente: MCUD. Estadística de Bibliotecas

19. Bibliotecas según la forma de acceso. 2020*(Valores absolutos)*

	TOTAL	ACCESO EN SALA			ACCESO POR INTERNET A SUS CATÁLOGOS Y/O FONDOS A TRAVÉS DE PÁGINA WEB		
		Libre	Restringido	Sin Acceso	Libre	Restringido	Sin Acceso
TOTAL	5.747	4.598	1.133	16	3.755	335	1.657
TIPO DE BIBLIOTECA							
Nacional y centrales de comunidades autónomas	8	7	1	0	8	0	0
Públicas	3.535	3.535	0	0	2.631	19	885
Para grupos específicos de usuarios	147	50	97	0	17	12	118
De Instituciones de enseñanza superior	246	176	70	0	209	18	19
<i>Bibliotecas Universitarias (REBIUN)</i>	139	139	0	0	139	0	0
<i>Otras instituciones de enseñanza superior</i>	107	37	70	0	70	18	19
Especializadas	1.811	830	965	16	890	286	635
<i>De instituciones religiosas</i>	149	50	98	1	67	12	70
<i>De la Administración</i>	366	197	164	5	236	50	80
<i>De centros de investigación</i>	117	46	68	3	70	13	34
<i>De asociaciones y colegios profesionales</i>	205	49	156	0	53	74	78
<i>De empresas o firmas comerciales</i>	23	4	17	2	4	9	10
<i>De archivos y museos</i>	349	228	120	1	244	13	92
<i>De centros sanitarios</i>	113	22	89	2	26	70	17
<i>Otras bibliotecas especializadas</i>	489	234	253	2	190	45	254
COMUNIDAD AUTÓNOMA							
Andalucía	819	701	118	0	604	27	188
Aragón	311	257	53	1	137	12	162
Asturias (Principado de)	130	104	26	0	108	8	14
Baleares (Illes)	130	100	29	1	76	9	45
Canarias	146	115	31	0	82	5	59
Cantabria	78	64	14	0	55	6	17
Castilla y León	490	374	115	1	331	29	130
Castilla-La Mancha	512	464	48	0	396	26	90
Cataluña	750	597	150	3	635	42	73
Comunitat Valenciana	443	362	79	2	285	29	129
Extremadura	433	402	31	0	65	10	358
Galicia	395	296	99	0	277	30	88
Madrid (Comunidad de)	506	289	210	7	301	67	138
Murcia (Región de)	96	64	32	0	68	12	16
Navarra (C. Foral de)	149	123	26	0	109	6	34
País Vasco	288	238	49	1	183	15	90
Rioja (La)	51	36	15	0	35	0	16
Ceuta	12	7	5	0	4	1	7
Melilla	8	5	3	0	4	1	3
TAMAÑO DE MUNICIPIO							
Capital de provincia	1.668	911	745	12	982	222	464
Más de 100.000 habitantes	194	132	62	0	141	21	32
De 50.001 a 100.000 habitantes	248	172	76	0	165	24	59
De 25.001 a 50.000 habitantes	331	268	62	1	243	22	66
De 10.001 a 25.000 habitantes	598	527	71	0	480	14	104
De 2.001 a 10.000 habitantes	1.421	1.343	76	2	1.103	23	295
Menos de 2.001 habitantes	1.287	1.245	41	1	641	9	637

Fuente: MCUD. Estadística de Bibliotecas

19.a. Bibliotecas según la forma de acceso. 2020

(En porcentaje horizontal)

	TOTAL	ACCESO EN SALA			ACCESO POR INTERNET A SUS CATÁLOGOS Y/O FONDOS A TRAVÉS DE PÁGINA WEB		
		Libre	Restringido	Sin Acceso	Libre	Restringido	Sin Acceso
TOTAL	100	80,0	19,7	0,3	65,3	5,8	28,8
TIPO DE BIBLIOTECA							
Nacional y centrales de comunidades autónomas	100	87,5	12,5	0,0	100,0	0,0	0,0
Públicas	100	100,0	0,0	0,0	74,4	0,5	25,0
Para grupos específicos de usuarios	100	34,0	66,0	0,0	11,6	8,2	80,3
De Instituciones de enseñanza superior	100	71,5	28,5	0,0	85,0	7,3	7,7
<i>Bibliotecas Universitarias (REBIUN)</i>	100	100,0	0,0	0,0	100,0	0,0	0,0
<i>Otras instituciones de enseñanza superior</i>	100	34,6	65,4	0,0	65,4	16,8	17,8
Especializadas	100	45,8	53,3	0,9	49,1	15,8	35,1
<i>De instituciones religiosas</i>	100	33,6	65,8	0,7	45,0	8,1	47,0
<i>De la Administración</i>	100	53,8	44,8	1,4	64,5	13,7	21,9
<i>De centros de investigación</i>	100	39,3	58,1	2,6	59,8	11,1	29,1
<i>De asociaciones y colegios profesionales</i>	100	23,9	76,1	0,0	25,9	36,1	38,0
<i>De empresas o firmas comerciales</i>	100	17,4	73,9	8,7	17,4	39,1	43,5
<i>De archivos y museos</i>	100	65,3	34,4	0,3	69,9	3,7	26,4
<i>De centros sanitarios</i>	100	19,5	78,8	1,8	23,0	61,9	15,0
<i>Otras bibliotecas especializadas</i>	100	47,9	51,7	0,4	38,9	9,2	51,9
COMUNIDAD AUTÓNOMA							
Andalucía	100	85,6	14,4	0,0	73,7	3,3	23,0
Aragón	100	82,6	17,0	0,3	44,1	3,9	52,1
Asturias (Principado de)	100	80,0	20,0	0,0	83,1	6,2	10,8
Baleares (Illes)	100	76,9	22,3	0,8	58,5	6,9	34,6
Canarias	100	78,8	21,2	0,0	56,2	3,4	40,4
Cantabria	100	82,1	17,9	0,0	70,5	7,7	21,8
Castilla y León	100	76,3	23,5	0,2	67,6	5,9	26,5
Castilla-La Mancha	100	90,6	9,4	0,0	77,3	5,1	17,6
Cataluña	100	79,6	20,0	0,4	84,7	5,6	9,7
Comunitat Valenciana	100	81,7	17,8	0,5	64,3	6,5	29,1
Extremadura	100	92,8	7,2	0,0	15,0	2,3	82,7
Galicia	100	74,9	25,1	0,0	70,1	7,6	22,3
Madrid (Comunidad de)	100	57,1	41,5	1,4	59,5	13,2	27,3
Murcia (Región de)	100	66,7	33,3	0,0	70,8	12,5	16,7
Navarra (C. Foral de)	100	82,6	17,4	0,0	73,2	4,0	22,8
País Vasco	100	82,6	17,0	0,3	63,5	5,2	31,3
Rioja (La)	100	70,6	29,4	0,0	68,6	0,0	31,4
Ceuta	100	58,3	41,7	0,0	33,3	8,3	58,3
Melilla	100	62,5	37,5	0,0	50,0	12,5	37,5
TAMAÑO DE MUNICIPIO							
Capital de provincia	100	54,6	44,7	0,7	58,9	13,3	27,8
Más de 100.000 habitantes	100	68,0	32,0	0,0	72,7	10,8	16,5
De 50.001 a 100.000 habitantes	100	69,4	30,6	0,0	66,5	9,7	23,8
De 25.001 a 50.000 habitantes	100	81,0	18,7	0,3	73,4	6,6	19,9
De 10.001 a 25.000 habitantes	100	88,1	11,9	0,0	80,3	2,3	17,4
De 2.001 a 10.000 habitantes	100	94,5	5,3	0,1	77,6	1,6	20,8
Menos de 2.001 habitantes	100	96,7	3,2	0,1	49,8	0,7	49,5

Fuente: MCUD. Estadística de Bibliotecas

20. Bibliotecas con disponibilidad de equipos de reproducción según clase. 2020*(Valores absolutos)*

	TOTAL	Lectores de micro-formas	Lectores / reproductores de imagen	Lectores / reproductores de sonido	Fotocopiadoras	Lectores de libros electrónicos	Otros tipos
TOTAL	5.747	343	1.777	1.370	3.457	401	340
TIPO DE BIBLIOTECA							
Nacional y centrales de comunidades autónomas	8	7	6	6	8	2	4
Públicas	3.535	99	985	663	2.247	325	0
Para grupos específicos de usuarios	147	5	30	29	45	3	17
De Instituciones de enseñanza superior	246	5	49	47	48	4	57
<i>Bibliotecas Universitarias (REBIUN)</i>	139	-	-	-	-	-	-
<i>Otras instituciones de enseñanza superior</i>	107	5	49	47	48	4	57
Especializadas	1.811	227	707	625	1.109	67	262
<i>De instituciones religiosas</i>	149	14	53	44	85	4	15
<i>De la Administración</i>	366	73	147	130	237	18	81
<i>De centros de investigación</i>	117	15	47	39	79	9	12
<i>De asociaciones y colegios profesionales</i>	205	14	76	60	138	7	25
<i>De empresas o firmas comerciales</i>	23	4	7	5	13	1	2
<i>De archivos y museos</i>	349	80	177	163	264	8	40
<i>De centros sanitarios</i>	113	5	38	29	80	2	8
<i>Otras bibliotecas especializadas</i>	489	22	162	155	213	18	79
COMUNIDAD AUTÓNOMA							
Andalucía	819	49	302	228	548	68	28
Aragón	311	13	110	87	192	30	9
Asturias (Principado de)	130	7	42	12	77	17	4
Baleares (Illes)	130	16	32	28	86	16	7
Canarias	146	13	44	36	91	10	6
Cantabria	78	5	33	27	58	5	5
Castilla y León	490	25	129	100	239	33	19
Castilla-La Mancha	512	17	138	98	342	8	10
Cataluña	750	31	216	182	355	21	87
Comunitat Valenciana	443	19	49	41	275	29	19
Extremadura	433	22	113	66	267	82	6
Galicia	395	35	157	130	257	7	14
Madrid (Comunidad de)	506	59	214	192	283	18	83
Murcia (Región de)	96	4	35	26	61	10	4
Navarra (C. Foral de)	149	8	40	27	90	4	11
País Vasco	288	13	92	65	201	37	19
Rioja (La)	51	4	24	19	30	4	6
Ceuta	12	1	4	4	2	1	2
Melilla	8	2	3	2	3	1	1
TAMAÑO DE MUNICIPIO							
Capital de provincia	1.668	229	620	526	965	116	271
Más de 100.000 habitantes	194	14	63	62	93	7	10
De 50.001 a 100.000 habitantes	248	18	84	75	153	16	18
De 25.001 a 50.000 habitantes	331	13	103	84	211	23	18
De 10.001 a 25.000 habitantes	598	19	189	132	378	57	7
De 2.001 a 10.000 habitantes	1.421	29	389	286	902	105	16
Menos de 2.001 habitantes	1.287	21	329	205	755	77	0

Fuente: MCUD. Estadística de Bibliotecas

20.a. Bibliotecas con disponibilidad de equipos de reproducción según clase. 2020*(En porcentaje horizontal)*

	TOTAL	Lectores de micro-formas	Lectores / reproductores de imagen	Lectores / reproductores de sonido	Fotocopiadoras	Lectores de libros electrónicos	Otros tipos
TOTAL	100	6,0	30,9	23,8	60,2	7,0	5,9
TIPO DE BIBLIOTECA							
Nacional y centrales de comunidades autónomas	100	87,5	75,0	75,0	100,0	25,0	50,0
Públicas	100	2,8	27,9	18,8	63,6	9,2	0,0
Para grupos específicos de usuarios	100	3,4	20,4	19,7	30,6	2,0	11,6
De Instituciones de enseñanza superior	100	2,0	19,9	19,1	19,5	1,6	23,2
<i>Bibliotecas Universitarias (REBIUN)</i>	100	-	-	-	-	-	-
<i>Otras instituciones de enseñanza superior</i>	100	4,7	45,8	43,9	44,9	3,7	53,3
Especializadas	100	12,5	39,0	34,5	61,2	3,7	14,5
<i>De instituciones religiosas</i>	100	9,4	35,6	29,5	57,0	2,7	10,1
<i>De la Administración</i>	100	19,9	40,2	35,5	64,8	4,9	22,1
<i>De centros de investigación</i>	100	12,8	40,2	33,3	67,5	7,7	10,3
<i>De asociaciones y colegios profesionales</i>	100	6,8	37,1	29,3	67,3	3,4	12,2
<i>De empresas o firmas comerciales</i>	100	17,4	30,4	21,7	56,5	4,3	8,7
<i>De archivos y museos</i>	100	22,9	50,7	46,7	75,6	2,3	11,5
<i>De centros sanitarios</i>	100	4,4	33,6	25,7	70,8	1,8	7,1
<i>Otras bibliotecas especializadas</i>	100	4,5	33,1	31,7	43,6	3,7	16,2
COMUNIDAD AUTÓNOMA							
Andalucía	100	6,0	36,9	27,8	66,9	8,3	3,4
Aragón	100	4,2	35,4	28,0	61,7	9,6	2,9
Asturias (Principado de)	100	5,4	32,3	9,2	59,2	13,1	3,1
Baleares (Illes)	100	12,3	24,6	21,5	66,2	12,3	5,4
Canarias	100	8,9	30,1	24,7	62,3	6,8	4,1
Cantabria	100	6,4	42,3	34,6	74,4	6,4	6,4
Castilla y León	100	5,1	26,3	20,4	48,8	6,7	3,9
Castilla-La Mancha	100	3,3	27,0	19,1	66,8	1,6	2,0
Cataluña	100	4,1	28,8	24,3	47,3	2,8	11,6
Comunitat Valenciana	100	4,3	11,1	9,3	62,1	6,5	4,3
Extremadura	100	5,1	26,1	15,2	61,7	18,9	1,4
Galicia	100	8,9	39,7	32,9	65,1	1,8	3,5
Madrid (Comunidad de)	100	11,7	42,3	37,9	55,9	3,6	16,4
Murcia (Región de)	100	4,2	36,5	27,1	63,5	10,4	4,2
Navarra (C. Foral de)	100	5,4	26,8	18,1	60,4	2,7	7,4
País Vasco	100	4,5	31,9	22,6	69,8	12,8	6,6
Rioja (La)	100	7,8	47,1	37,3	58,8	7,8	11,8
Ceuta	100	8,3	33,3	33,3	16,7	8,3	16,7
Melilla	100	25,0	37,5	25,0	37,5	12,5	12,5
TAMAÑO DE MUNICIPIO							
Capital de provincia	100	13,7	37,2	31,5	57,9	7,0	16,2
Más de 100.000 habitantes	100	7,2	32,5	32,0	47,9	3,6	5,2
De 50.001 a 100.000 habitantes	100	7,3	33,9	30,2	61,7	6,5	7,3
De 25.001 a 50.000 habitantes	100	3,9	31,1	25,4	63,7	6,9	5,4
De 10.001 a 25.000 habitantes	100	3,2	31,6	22,1	63,2	9,5	1,2
De 2.001 a 10.000 habitantes	100	2,0	27,4	20,1	63,5	7,4	1,1
Menos de 2.001 habitantes	100	1,6	25,6	15,9	58,7	6,0	0,0

Fuente: MCUD. Estadística de Bibliotecas

21. Número de equipos de reproducción según clase. 2020*(Valores absolutos)*

	Lectores de microformas	Lectores/reproductores de imagen	Lectores/reproductores de sonido	Fotocopiadoras	Lectores de libros electrónicos	Otros tipos
TOTAL	589	5.484	4.375	5.110	4.640	781
TIPO DE BIBLIOTECA						
Nacional y centrales de comunidades autónomas	55	55	32	94	27	74
Públicas	169	3.069	2.338	3.467	4.432	0
Para grupos específicos de usuarios	7	75	67	48	6	26
De Instituciones de enseñanza superior	10	217	231	61	18	95
<i>Bibliotecas Universitarias (REBIUN)</i>	-	-	-	-	-	-
<i>Otras instituciones de enseñanza superior</i>	10	217	231	61	18	95
Especializadas	348	2.068	1.707	1.440	157	586
<i>De instituciones religiosas</i>	26	135	114	92	5	23
<i>De la Administración</i>	91	544	465	312	32	198
<i>De centros de investigación</i>	31	114	92	153	22	22
<i>De asociaciones y colegios profesionales</i>	18	197	124	165	18	50
<i>De empresas o firmas comerciales</i>	4	12	5	19	1	3
<i>De archivos y museos</i>	129	387	354	326	22	63
<i>De centros sanitarios</i>	6	183	110	100	25	12
<i>Otras bibliotecas especializadas</i>	43	496	443	273	32	215
COMUNIDAD AUTÓNOMA						
Andalucía	79	823	615	738	1.148	58
Aragón	22	246	216	271	224	15
Asturias (Principado de)	12	101	35	135	41	4
Baleares (Illes)	21	83	76	133	157	10
Canarias	24	131	186	155	77	6
Cantabria	13	131	72	85	24	9
Castilla y León	43	382	262	336	510	23
Castilla-La Mancha	24	301	223	552	218	13
Cataluña	53	681	553	449	65	271
Comunitat Valenciana	34	128	121	379	332	44
Extremadura	39	311	226	351	1.101	11
Galicia	44	481	364	363	235	25
Madrid (Comunidad de)	137	1.084	928	560	53	220
Murcia (Región de)	5	95	94	99	46	6
Navarra (C. Foral de)	11	104	79	99	5	13
País Vasco	17	327	234	347	272	42
Rioja (La)	6	43	39	45	101	8
Ceuta	2	18	27	8	16	2
Melilla	3	14	25	5	15	1
TAMAÑO DE MUNICIPIO						
Capital de provincia	411	2.267	1.863	1.746	2.888	666
Más de 100.000 habitantes	20	373	269	158	19	17
De 50.001 a 100.000 habitantes	28	337	299	261	338	39
De 25.001 a 50.000 habitantes	20	310	290	337	232	23
De 10.001 a 25.000 habitantes	30	513	372	524	230	16
De 2.001 a 10.000 habitantes	36	925	777	1.111	596	20
Menos de 2.001 habitantes	44	759	505	973	337	0

Fuente: MCUD. Estadística de Bibliotecas

21.a. Número de equipos de reproducción según clase. 2020*(Número medio por biblioteca)*

	Lectores de microformas	Lectores/reproductores de imagen	Lectores/reproductores de sonido	Fotocopiadoras	Lectores de libros electrónicos	Otros tipos
TOTAL	0,1	1,0	0,8	0,9	0,8	0,1
TIPO DE BIBLIOTECA						
Nacional y centrales de comunidades autónomas	6,9	6,9	4,0	11,8	3,4	9,3
Públicas	0,0	0,9	0,7	1,0	1,3	0,0
Para grupos específicos de usuarios	0,0	0,5	0,5	0,3	0,0	0,2
De Instituciones de enseñanza superior	0,0	0,9	0,9	0,2	0,1	0,4
<i>Bibliotecas Universitarias (REBIUN)</i>	-	-	-	-	-	-
<i>Otras instituciones de enseñanza superior</i>	0,1	2,0	2,2	0,6	0,2	0,9
Especializadas	0,2	1,1	0,9	0,8	0,1	0,3
<i>De instituciones religiosas</i>	0,2	0,9	0,8	0,6	0,0	0,2
<i>De la Administración</i>	0,2	1,5	1,3	0,9	0,1	0,5
<i>De centros de investigación</i>	0,3	1,0	0,8	1,3	0,2	0,2
<i>De asociaciones y colegios profesionales</i>	0,1	1,0	0,6	0,8	0,1	0,2
<i>De empresas o firmas comerciales</i>	0,2	0,5	0,2	0,8	0,0	0,1
<i>De archivos y museos</i>	0,4	1,1	1,0	0,9	0,1	0,2
<i>De centros sanitarios</i>	0,1	1,6	1,0	0,9	0,2	0,1
<i>Otras bibliotecas especializadas</i>	0,1	1,0	0,9	0,6	0,1	0,4
COMUNIDAD AUTÓNOMA						
Andalucía	0,1	1,0	0,8	0,9	1,4	0,1
Aragón	0,1	0,8	0,7	0,9	0,7	0,0
Asturias (Principado de)	0,1	0,8	0,3	1,0	0,3	0,0
Baleares (Illes)	0,2	0,6	0,6	1,0	1,2	0,1
Canarias	0,2	0,9	1,3	1,1	0,5	0,0
Cantabria	0,2	1,7	0,9	1,1	0,3	0,1
Castilla y León	0,1	0,8	0,5	0,7	1,0	0,0
Castilla-La Mancha	0,0	0,6	0,4	1,1	0,4	0,0
Cataluña	0,1	0,9	0,7	0,6	0,1	0,4
Comunitat Valenciana	0,1	0,3	0,3	0,9	0,7	0,1
Extremadura	0,1	0,7	0,5	0,8	2,5	0,0
Galicia	0,1	1,2	0,9	0,9	0,6	0,1
Madrid (Comunidad de)	0,3	2,1	1,8	1,1	0,1	0,4
Murcia (Región de)	0,1	1,0	1,0	1,0	0,5	0,1
Navarra (C. Foral de)	0,1	0,7	0,5	0,7	0,0	0,1
País Vasco	0,1	1,1	0,8	1,2	0,9	0,1
Rioja (La)	0,1	0,8	0,8	0,9	2,0	0,2
Ceuta	0,2	1,5	2,3	0,7	1,3	0,2
Melilla	0,4	1,8	3,1	0,6	1,9	0,1
TAMAÑO DE MUNICIPIO						
Capital de provincia	0,2	1,4	1,1	1,0	1,7	0,4
Más de 100.000 habitantes	0,1	1,9	1,4	0,8	0,1	0,1
De 50.001 a 100.000 habitantes	0,1	1,4	1,2	1,1	1,4	0,2
De 25.001 a 50.000 habitantes	0,1	0,9	0,9	1,0	0,7	0,1
De 10.001 a 25.000 habitantes	0,1	0,9	0,6	0,9	0,4	0,0
De 2.001 a 10.000 habitantes	0,0	0,7	0,5	0,8	0,4	0,0
Menos de 2.001 habitantes	0,0	0,6	0,4	0,8	0,3	0,0

Fuente: MCUD. Estadística de Bibliotecas

22. Bibliotecas que disponen de equipamiento informático según clase. 2020*(Valores absolutos)*

	TOTAL	Ordenadores y terminales informáticas de uso público exclusivo	Ordenadores y terminales informáticas de gestión interna y mixta	Impresoras	Escáneres
TOTAL	5.747	4.432	5.335	4.494	3.640
TIPO DE BIBLIOTECA					
Nacional y centrales de comunidades autónomas	8	8	8	8	8
Públicas	3.535	3.274	3.492	2.910	2.290
Para grupos específicos de usuarios	147	46	116	86	42
De Instituciones de enseñanza superior	246	211	102	91	64
<i>Bibliotecas Universitarias (REBIUN)</i>	139	133	-	-	-
<i>Otras instituciones de enseñanza superior</i>	107	78	102	91	64
Especializadas	1.811	893	1.617	1.399	1.236
<i>De instituciones religiosas</i>	149	65	138	125	98
<i>De la Administración</i>	366	163	335	286	253
<i>De centros de investigación</i>	117	56	106	98	89
<i>De asociaciones y colegios profesionales</i>	205	97	178	162	148
<i>De empresas o firmas comerciales</i>	23	3	20	14	14
<i>De archivos y museos</i>	349	199	328	307	293
<i>De centros sanitarios</i>	113	91	106	100	92
<i>Otras bibliotecas especializadas</i>	489	219	406	307	249
COMUNIDAD AUTÓNOMA					
Andalucía	819	624	751	675	492
Aragón	311	247	296	273	209
Asturias (Principado de)	130	76	122	114	81
Baleares (Illes)	130	105	122	115	94
Canarias	146	106	127	116	93
Cantabria	78	57	73	69	61
Castilla y León	490	331	446	397	314
Castilla-La Mancha	512	452	494	471	367
Cataluña	750	631	718	256	241
Comunitat Valenciana	443	343	404	385	319
Extremadura	433	390	419	368	300
Galicia	395	288	365	337	293
Madrid (Comunidad de)	506	336	444	390	322
Murcia (Región de)	96	62	85	80	72
Navarra (C. Foral de)	149	122	137	133	121
País Vasco	288	222	270	256	219
Rioja (La)	51	32	48	48	37
Ceuta	12	5	7	6	2
Melilla	8	3	7	5	3
TAMAÑO DE MUNICIPIO					
Capital de provincia	1.668	970	1.428	1.217	1.052
Más de 100.000 habitantes	194	147	168	122	107
De 50.001 a 100.000 habitantes	248	177	219	180	163
De 25.001 a 50.000 habitantes	331	259	310	234	207
De 10.001 a 25.000 habitantes	598	509	571	460	369
De 2.001 a 10.000 habitantes	1.421	1.255	1.397	1.174	919
Menos de 2.001 habitantes	1.287	1.115	1.242	1.107	823

Fuente: MCUD. Estadística de Bibliotecas

22.a. Bibliotecas que disponen de equipamiento informático según clase. 2020*(En porcentaje horizontal)*

	TOTAL	Ordenadores y terminales informáticas de uso público exclusivo	Ordenadores y terminales informáticas de gestión interna y mixta	Impresoras	Escáneres
TOTAL	100	77,1	92,8	78,2	63,3
TIPO DE BIBLIOTECA					
Nacional y centrales de comunidades autónomas	100	100,0	100,0	100,0	100,0
Públicas	100	92,6	98,8	82,3	64,8
Para grupos específicos de usuarios	100	31,3	78,9	58,5	28,6
De Instituciones de enseñanza superior	100	85,8	41,5	37,0	26,0
<i>Bibliotecas Universitarias (REBIUN)</i>	100	95,7	-	-	-
<i>Otras instituciones de enseñanza superior</i>	100	72,9	95,3	85,0	59,8
Especializadas	100	49,3	89,3	77,3	68,2
<i>De instituciones religiosas</i>	100	43,6	92,6	83,9	65,8
<i>De la Administración</i>	100	44,5	91,5	78,1	69,1
<i>De centros de investigación</i>	100	47,9	90,6	83,8	76,1
<i>De asociaciones y colegios profesionales</i>	100	47,3	86,8	79,0	72,2
<i>De empresas o firmas comerciales</i>	100	13,0	87,0	60,9	60,9
<i>De archivos y museos</i>	100	57,0	94,0	88,0	84,0
<i>De centros sanitarios</i>	100	80,5	93,8	88,5	81,4
<i>Otras bibliotecas especializadas</i>	100	44,8	83,0	62,8	50,9
COMUNIDAD AUTÓNOMA					
Andalucía	100	76,2	91,7	82,4	60,1
Aragón	100	79,4	95,2	87,8	67,2
Asturias (Principado de)	100	58,5	93,8	87,7	62,3
Baleares (Illes)	100	80,8	93,8	88,5	72,3
Canarias	100	72,6	87,0	79,5	63,7
Cantabria	100	73,1	93,6	88,5	78,2
Castilla y León	100	67,6	91,0	81,0	64,1
Castilla-La Mancha	100	88,3	96,5	92,0	71,7
Cataluña	100	84,1	95,7	34,1	32,1
Comunitat Valenciana	100	77,4	91,2	86,9	72,0
Extremadura	100	90,1	96,8	85,0	69,3
Galicia	100	72,9	92,4	85,3	74,2
Madrid (Comunidad de)	100	66,4	87,7	77,1	63,6
Murcia (Región de)	100	64,6	88,5	83,3	75,0
Navarra (C. Foral de)	100	81,9	91,9	89,3	81,2
País Vasco	100	77,1	93,8	88,9	76,0
Rioja (La)	100	62,7	94,1	94,1	72,5
Ceuta	100	41,7	58,3	50,0	16,7
Melilla	100	37,5	87,5	62,5	37,5
TAMAÑO DE MUNICIPIO					
Capital de provincia	100	58,2	85,6	73,0	63,1
Más de 100.000 habitantes	100	75,8	86,6	62,9	55,2
De 50.001 a 100.000 habitantes	100	71,4	88,3	72,6	65,7
De 25.001 a 50.000 habitantes	100	78,2	93,7	70,7	62,5
De 10.001 a 25.000 habitantes	100	85,1	95,5	76,9	61,7
De 2.001 a 10.000 habitantes	100	88,3	98,3	82,6	64,7
Menos de 2.001 habitantes	100	86,6	96,5	86,0	63,9

Fuente: MCUD. Estadística de Bibliotecas

23. Número de equipos informáticos según clase. 2020

(Valores absolutos)

	Ordenadores y terminales informáticas de uso público exclusivo	Ordenadores y terminales informáticas de gestión interna	Impresoras	Escáneres
TOTAL	54.739	18.779	9.371	5.616
TIPO DE BIBLIOTECA				
Nacional y centrales de comunidades autónomas	152	1.172	205	76
Públicas	28.265	12.312	6.601	3.505
Para grupos específicos de usuarios	159	233	123	59
De Instituciones de enseñanza superior	23.044	237	125	87
<i>Bibliotecas Universitarias (REBIUN)</i>	22.485	-	-	-
<i>Otras instituciones de enseñanza superior</i>	559	237	125	87
Especializadas	3.119	4.825	2.317	1.889
<i>De instituciones religiosas</i>	129	295	160	125
<i>De la Administración</i>	444	1.154	535	379
<i>De centros de investigación</i>	283	451	261	232
<i>De asociaciones y colegios profesionales</i>	382	376	211	183
<i>De empresas o firmas comerciales</i>	3	91	18	24
<i>De archivos y museos</i>	478	1.043	464	452
<i>De centros sanitarios</i>	536	283	185	120
<i>Otras bibliotecas especializadas</i>	864	1.132	483	374
COMUNIDAD AUTÓNOMA				
Andalucía	7.677	2.072	1.225	688
Aragón	1.591	616	462	279
Asturias (Principado de)	672	418	233	128
Baleares (Illes)	801	357	237	133
Canarias	2.299	424	244	155
Cantabria	596	176	136	92
Castilla y León	3.745	1.280	770	457
Castilla-La Mancha	5.203	1.295	1.091	564
Cataluña	10.003	3.843	410	361
Comunitat Valenciana	4.359	1.263	793	521
Extremadura	2.071	825	588	401
Galicia	2.619	968	679	445
Madrid (Comunidad de)	8.377	3.453	1.319	718
Murcia (Región de)	1.083	439	228	116
Navarra (C. Foral de)	897	245	269	139
País Vasco	2.389	904	575	356
Rioja (La)	281	124	88	52
Ceuta	62	54	14	8
Melilla	14	23	10	3
TAMAÑO DE MUNICIPIO				
Capital de provincia	27.853	8.955	3.420	2.006
Más de 100.000 habitantes	4.445	1.139	373	187
De 50.001 a 100.000 habitantes	2.897	1.309	544	310
De 25.001 a 50.000 habitantes	3.177	1.496	612	365
De 10.001 a 25.000 habitantes	3.814	1.861	888	539
De 2.001 a 10.000 habitantes	7.007	2.476	1.849	1.173
Menos de 2.001 habitantes	5.546	1.543	1.685	1.036

Fuente: MCUD. Estadística de Bibliotecas

23.a. Número de equipos informáticos según clase. 2020*(Número medio por biblioteca)*

	Ordenadores y terminales informáticas de uso público exclusivo	Ordenadores y terminales informáticas de gestión interna	Impresoras	Escáneres
TOTAL	9,5	3,3	1,6	1,0
TIPO DE BIBLIOTECA				
Nacional y centrales de comunidades autónomas	19,0	146,5	25,6	9,5
Públicas	8,0	3,5	1,9	1,0
Para grupos específicos de usuarios	1,1	1,6	0,8	0,4
De Instituciones de enseñanza superior	93,7	1,0	0,5	0,4
<i>Bibliotecas Universitarias (REBIUN)</i>	161,8	-	-	-
<i>Otras instituciones de enseñanza superior</i>	5,2	2,2	1,2	0,8
Especializadas	1,7	2,7	1,3	1,0
<i>De instituciones religiosas</i>	0,9	2,0	1,1	0,8
<i>De la Administración</i>	1,2	3,2	1,5	1,0
<i>De centros de investigación</i>	2,4	3,9	2,2	2,0
<i>De asociaciones y colegios profesionales</i>	1,9	1,8	1,0	0,9
<i>De empresas o firmas comerciales</i>	0,1	4,0	0,8	1,0
<i>De archivos y museos</i>	1,4	3,0	1,3	1,3
<i>De centros sanitarios</i>	4,7	2,5	1,6	1,1
<i>Otras bibliotecas especializadas</i>	1,8	2,3	1,0	0,8
COMUNIDAD AUTÓNOMA				
Andalucía	9,4	2,5	1,5	0,8
Aragón	5,1	2,0	1,5	0,9
Asturias (Principado de)	5,2	3,2	1,8	1,0
Baleares (Illes)	6,2	2,7	1,8	1,0
Canarias	15,7	2,9	1,7	1,1
Cantabria	7,6	2,3	1,7	1,2
Castilla y León	7,6	2,6	1,6	0,9
Castilla-La Mancha	10,2	2,5	2,1	1,1
Cataluña	13,3	5,1	0,5	0,5
Comunitat Valenciana	9,8	2,9	1,8	1,2
Extremadura	4,8	1,9	1,4	0,9
Galicia	6,6	2,5	1,7	1,1
Madrid (Comunidad de)	16,6	6,8	2,6	1,4
Murcia (Región de)	11,3	4,6	2,4	1,2
Navarra (C. Foral de)	6,0	1,6	1,8	0,9
País Vasco	8,3	3,1	2,0	1,2
Rioja (La)	5,5	2,4	1,7	1,0
Ceuta	5,2	4,5	1,2	0,7
Melilla	1,8	2,9	1,3	0,4
TAMAÑO DE MUNICIPIO				
Capital de provincia	16,7	5,4	2,1	1,2
Más de 100.000 habitantes	22,9	5,9	1,9	1,0
De 50.001 a 100.000 habitantes	11,7	5,3	2,2	1,3
De 25.001 a 50.000 habitantes	9,6	4,5	1,8	1,1
De 10.001 a 25.000 habitantes	6,4	3,1	1,5	0,9
De 2.001 a 10.000 habitantes	4,9	1,7	1,3	0,8
Menos de 2.001 habitantes	4,3	1,2	1,3	0,8

Fuente: MCUD. Estadística de Bibliotecas

24. Bibliotecas según funciones automatizadas. 2020*(Valores absolutos)*

	TOTAL	Gestión de adquisiciones	Catalogación	Préstamo	Gestión de publicaciones periódicas	OPAC	Estadísticas	Auto-préstamo	Préstamo inter-bibliotecario
TOTAL	5.747	1.404	4.741	3.867	2.086	3.784	3.462	387	1.751
TIPO DE BIBLIOTECA									
Nacional y centrales de comunidades autónomas	8	5	8	7	8	8	8	1	5
Públicas	3.535	717	3.054	2.801	1.164	2.627	2.619	196	1.125
Para grupos específicos de usuarios	147	35	96	75	29	25	50	14	17
De Instituciones de enseñanza superior	246	184	236	219	189	214	59	7	174
<i>Bibliotecas Universitarias (REBIUN)</i>	139	139	139	139	139	139	-	-	139
<i>Otras instituciones de enseñanza superior</i>	107	45	97	80	50	75	59	7	35
Especializadas	1.811	463	1.347	765	696	910	726	169	430
<i>De instituciones religiosas</i>	149	38	116	48	49	67	57	14	18
<i>De la Administración</i>	366	129	297	213	187	244	187	34	128
<i>De centros de investigación</i>	117	27	94	43	53	61	39	12	25
<i>De asociaciones y colegios profesionales</i>	205	60	146	99	68	68	56	23	23
<i>De empresas o firmas comerciales</i>	23	8	18	12	10	6	8	3	3
<i>De archivos y museos</i>	349	79	292	101	138	217	160	17	80
<i>De centros sanitarios</i>	113	35	82	77	76	84	70	36	88
<i>Otras bibliotecas especializadas</i>	489	87	302	172	115	163	149	30	65
COMUNIDAD AUTÓNOMA									
Andalucía	819	163	664	534	192	636	512	36	310
Aragón	311	54	248	198	47	140	160	10	104
Asturias (Principado de)	130	14	118	88	22	113	87	5	92
Baleares (Illes)	130	45	114	93	38	88	74	9	70
Canarias	146	53	128	102	51	97	91	14	46
Cantabria	78	16	67	59	24	50	46	4	10
Castilla y León	490	96	403	308	175	309	279	40	115
Castilla-La Mancha	512	106	468	440	119	298	365	21	51
Cataluña	750	86	687	561	549	594	541	56	129
Comunitat Valenciana	443	96	338	294	130	276	255	34	220
Extremadura	433	59	227	140	45	136	95	11	29
Galicia	395	124	321	257	120	271	241	41	79
Madrid (Comunidad de)	506	202	438	343	273	344	298	50	165
Murcia (Región de)	96	64	80	72	69	69	62	8	20
Navarra (C. Foral de)	149	99	120	105	98	107	109	3	93
País Vasco	288	116	266	228	116	215	209	40	207
Rioja (La)	51	5	43	36	10	35	30	2	7
Ceuta	12	3	6	5	4	3	4	2	2
Melilla	8	3	5	4	4	3	4	1	2
TAMAÑO DE MUNICIPIO									
Capital de provincia	1.668	558	1.356	952	822	1.029	804	180	533
Más de 100.000 habitantes	194	58	164	129	112	140	110	19	73
De 50.001 a 100.000 habitantes	248	76	211	173	121	174	149	34	105
De 25.001 a 50.000 habitantes	331	76	287	245	138	248	218	24	125
De 10.001 a 25.000 habitantes	598	132	549	488	243	493	467	35	266
De 2.001 a 10.000 habitantes	1.421	301	1.263	1.141	450	1.109	1.067	67	440
Menos de 2.001 habitantes	1.287	203	911	739	200	591	647	28	209

Fuente: MCUD. Estadística de Bibliotecas

24.a. Bibliotecas según funciones automatizadas. 2020

(En porcentaje horizontal)

	TOTAL	Gestión de adquisiciones	Catalogación	Préstamo	Gestión de publicaciones periódicas	OPAC	Estadísticas	Auto-préstamo	Préstamo interbibliotecario
TOTAL	100	24,4	82,5	67,3	36,3	65,8	60,2	6,7	30,5
TIPO DE BIBLIOTECA									
Nacional y centrales de comunidades autónomas	100	62,5	100,0	87,5	100,0	100,0	100,0	12,5	62,5
Públicas	100	20,3	86,4	79,2	32,9	74,3	74,1	5,5	31,8
Para grupos específicos de usuarios	100	23,8	65,3	51,0	19,7	17,0	34,0	9,5	11,6
De Instituciones de enseñanza superior	100	74,8	95,9	89,0	76,8	87,0	24,0	2,8	70,7
<i>Bibliotecas Universitarias (REBIUN)</i>	100	100,0	100,0	100,0	100,0	100,0	-	-	100,0
<i>Otras instituciones de enseñanza superior</i>	100	42,1	90,7	74,8	46,7	70,1	55,1	6,5	32,7
Especializadas	100	25,6	74,4	42,2	38,4	50,2	40,1	9,3	23,7
<i>De instituciones religiosas</i>	100	25,5	77,9	32,2	32,9	45,0	38,3	9,4	12,1
<i>De la Administración</i>	100	35,2	81,1	58,2	51,1	66,7	51,1	9,3	35,0
<i>De centros de investigación</i>	100	23,1	80,3	36,8	45,3	52,1	33,3	10,3	21,4
<i>De asociaciones y colegios profesionales</i>	100	29,3	71,2	48,3	33,2	33,2	27,3	11,2	11,2
<i>De empresas o firmas comerciales</i>	100	34,8	78,3	52,2	43,5	26,1	34,8	13,0	13,0
<i>De archivos y museos</i>	100	22,6	83,7	28,9	39,5	62,2	45,8	4,9	22,9
<i>De centros sanitarios</i>	100	31,0	72,6	68,1	67,3	74,3	61,9	31,9	77,9
<i>Otras bibliotecas especializadas</i>	100	17,8	61,8	35,2	23,5	33,3	30,5	6,1	13,3
COMUNIDAD AUTÓNOMA									
Andalucía	100	19,9	81,1	65,2	23,4	77,7	62,5	4,4	37,9
Aragón	100	17,4	79,7	63,7	15,1	45,0	51,4	3,2	33,4
Asturias (Principado de)	100	10,8	90,8	67,7	16,9	86,9	66,9	3,8	70,8
Baleares (Illes)	100	34,6	87,7	71,5	29,2	67,7	56,9	6,9	53,8
Canarias	100	36,3	87,7	69,9	34,9	66,4	62,3	9,6	31,5
Cantabria	100	20,5	85,9	75,6	30,8	64,1	59,0	5,1	12,8
Castilla y León	100	19,6	82,2	62,9	35,7	63,1	56,9	8,2	23,5
Castilla-La Mancha	100	20,7	91,4	85,9	23,2	58,2	71,3	4,1	10,0
Cataluña	100	11,5	91,6	74,8	73,2	79,2	72,1	7,5	17,2
Comunitat Valenciana	100	21,7	76,3	66,4	29,3	62,3	57,6	7,7	49,7
Extremadura	100	13,6	52,4	32,3	10,4	31,4	21,9	2,5	6,7
Galicia	100	31,4	81,3	65,1	30,4	68,6	61,0	10,4	20,0
Madrid (Comunidad de)	100	39,9	86,6	67,8	54,0	68,0	58,9	9,9	32,6
Murcia (Región de)	100	66,7	83,3	75,0	71,9	71,9	64,6	8,3	20,8
Navarra (C. Foral de)	100	66,4	80,5	70,5	65,8	71,8	73,2	2,0	62,4
País Vasco	100	40,3	92,4	79,2	40,3	74,7	72,6	13,9	71,9
Rioja (La)	100	9,8	84,3	70,6	19,6	68,6	58,8	3,9	13,7
Ceuta	100	25,0	50,0	41,7	33,3	25,0	33,3	16,7	16,7
Melilla	100	37,5	62,5	50,0	50,0	37,5	50,0	12,5	25,0
TAMAÑO DE MUNICIPIO									
Capital de provincia	100	33,5	81,3	57,1	49,3	61,7	48,2	10,8	32,0
Más de 100.000 habitantes	100	29,9	84,5	66,5	57,7	72,2	56,7	9,8	37,6
De 50.001 a 100.000 habitantes	100	30,6	85,1	69,8	48,8	70,2	60,1	13,7	42,3
De 25.001 a 50.000 habitantes	100	23,0	86,7	74,0	41,7	74,9	65,9	7,3	37,8
De 10.001 a 25.000 habitantes	100	22,1	91,8	81,6	40,6	82,4	78,1	5,9	44,5
De 2.001 a 10.000 habitantes	100	21,2	88,9	80,3	31,7	78,0	75,1	4,7	31,0
Menos de 2.001 habitantes	100	15,8	70,8	57,4	15,5	45,9	50,3	2,2	16,2

Fuente: MCUD. Estadística de Bibliotecas

25. Registros de ejemplares en el catálogo automatizado. 2020

	Valor absoluto (En miles)	Distribucion Porcentual	Número medio por biblioteca
TOTAL	182.078,6	100	31.682
TIPO DE BIBLIOTECA			
Nacional y centrales de comunidades autónomas	16.339,1	9,0	2.042.382
Públicas	72.627,1	39,9	20.545
Para grupos específicos de usuarios	1.221,1	0,7	8.307
De Instituciones de enseñanza superior	56.886,6	31,2	231.246
<i>Bibliotecas Universitarias (REBIUN)</i>	54.358,0	29,9	391.065
<i>Otras instituciones de enseñanza superior</i>	2.528,6	1,4	23.632
Especializadas	35.004,8	19,2	19.329
<i>De instituciones religiosas</i>	5.192,5	2,9	34.849
<i>De la Administración</i>	10.234,1	5,6	27.962
<i>De centros de investigación</i>	5.064,4	2,8	43.286
<i>De asociaciones y colegios profesionales</i>	2.011,0	1,1	9.810
<i>De empresas o firmas comerciales</i>	410,8	0,2	17.861
<i>De archivos y museos</i>	4.786,9	2,6	13.716
<i>De centros sanitarios</i>	490,5	0,3	4.341
<i>Otras bibliotecas especializadas</i>	6.814,6	3,7	13.936
COMUNIDAD AUTÓNOMA			
Andalucía	20.640,6	11,3	25.202
Aragón	5.127,3	2,8	16.486
Asturias (Principado de)	4.061,7	2,2	31.244
Balears (Illes)	3.571,7	2,0	27.475
Canarias	4.309,3	2,4	29.516
Cantabria	1.774,3	1,0	22.747
Castilla y León	14.102,0	7,7	28.780
Castilla-La Mancha	8.284,8	4,6	16.181
Cataluña	29.789,5	16,4	39.719
Comunitat Valenciana	7.666,4	4,2	17.306
Extremadura	3.283,6	1,8	7.583
Galicia	9.985,4	5,5	25.280
Madrid (Comunidad de)	49.073,3	27,0	96.983
Murcia (Región de)	3.675,1	2,0	38.282
Navarra (C. Foral de)	4.669,8	2,6	31.341
País Vasco	10.440,7	5,7	36.252
Rioja (La)	1.256,3	0,7	24.634
Ceuta	229,2	0,1	19.101
Melilla	137,6	0,1	17.198
TAMAÑO DE MUNICIPIO			
Capital de provincia	116.100,4	63,8	69.605
Más de 100.000 habitantes	10.451,3	5,7	53.873
De 50.001 a 100.000 habitantes	10.373,8	5,7	41.830
De 25.001 a 50.000 habitantes	9.631,2	5,3	29.097
De 10.001 a 25.000 habitantes	12.157,2	6,7	20.330
De 2.001 a 10.000 habitantes	17.229,5	9,5	12.125
Menos de 2.001 habitantes	6.135,2	3,4	4.767

Fuente: MCUD. Estadística de Bibliotecas

26. Bibliotecas según servicios de Internet ofrecidos⁽¹⁾. 2020*(Valores absolutos)*

	TOTAL	Acceso a internet en sala	Zona wifi a los usuarios	Acceso al catálogo por internet	Acceso por internet a los fondos o a la colección electrónica
TOTAL	5.747	5.244	4.390	4.012	1.359
TIPO DE BIBLIOTECA					
Nacional y centrales de comunidades autónomas	8	8	8	8	5
Públicas	3.535	3.459	3.077	2.632	479
Para grupos específicos de usuarios	147	59	41	28	13
De Instituciones de enseñanza superior	246	243	230	227	187
<i>Bibliotecas Universitarias (REBIUN)</i>	139	139	139	139	139
<i>Otras instituciones de enseñanza superior</i>	107	104	91	88	48
Especializadas	1.811	1.475	1.034	1.117	675
<i>De instituciones religiosas</i>	149	117	85	76	25
<i>De la Administración</i>	366	281	139	274	193
<i>De centros de investigación</i>	117	103	76	75	55
<i>De asociaciones y colegios profesionales</i>	205	174	161	117	70
<i>De empresas o firmas comerciales</i>	23	17	11	12	8
<i>De archivos y museos</i>	349	306	219	244	116
<i>De centros sanitarios</i>	113	106	58	87	91
<i>Otras bibliotecas especializadas</i>	489	371	285	232	117
COMUNIDAD AUTÓNOMA					
Andalucía	819	738	637	627	94
Aragón	311	282	236	146	123
Asturias (Principado de)	130	118	75	115	25
Baleares (Illes)	130	119	109	82	30
Canarias	146	127	119	86	31
Cantabria	78	77	60	61	14
Castilla y León	490	411	333	358	84
Castilla-La Mancha	512	489	399	417	53
Cataluña	750	726	643	662	231
Comunitat Valenciana	443	407	354	303	162
Extremadura	433	412	339	73	26
Galicia	395	351	300	299	113
Madrid (Comunidad de)	506	442	327	352	248
Murcia (Región de)	96	83	69	76	30
Navarra (C. Foral de)	149	136	109	114	20
País Vasco	288	266	229	196	59
Rioja (La)	51	47	43	35	10
Ceuta	12	7	5	5	3
Melilla	8	6	4	5	3
TAMAÑO DE MUNICIPIO					
Capital de provincia	1.668	1.397	1.061	1.166	683
Más de 100.000 habitantes	194	180	145	156	83
De 50.001 a 100.000 habitantes	248	219	183	186	89
De 25.001 a 50.000 habitantes	331	307	274	259	79
De 10.001 a 25.000 habitantes	598	565	508	489	120
De 2.001 a 10.000 habitantes	1.421	1.371	1.221	1.114	207
Menos de 2.001 habitantes	1.287	1.205	998	642	98

Fuente: MCUD. Estadística de Bibliotecas

(1) Véase notas a los cuadros en el apartado Notas Metodológicas

26.a. Bibliotecas según servicios de Internet ofrecidos⁽¹⁾. 2020*(En porcentaje horizontal)*

	TOTAL	Acceso a internet en sala	Zona wifi a los usuarios	Acceso al catálogo por internet	Acceso por internet a los fondos o a la colección electrónica
TOTAL	100	91,2	76,4	69,8	23,6
TIPO DE BIBLIOTECA					
Nacional y centrales de comunidades autónomas	100	100,0	100,0	100,0	62,5
Públicas	100	97,9	87,0	74,5	13,6
Para grupos específicos de usuarios	100	40,1	27,9	19,0	8,8
De Instituciones de enseñanza superior	100	98,8	93,5	92,3	76,0
<i>Bibliotecas Universitarias (REBIUN)</i>	100	100,0	100,0	100,0	100,0
<i>Otras instituciones de enseñanza superior</i>	100	97,2	85,0	82,2	44,9
Especializadas	100	81,4	57,1	61,7	37,3
<i>De instituciones religiosas</i>	100	78,5	57,0	51,0	16,8
<i>De la Administración</i>	100	76,8	38,0	74,9	52,7
<i>De centros de investigación</i>	100	88,0	65,0	64,1	47,0
<i>De asociaciones y colegios profesionales</i>	100	84,9	78,5	57,1	34,1
<i>De empresas o firmas comerciales</i>	100	73,9	47,8	52,2	34,8
<i>De archivos y museos</i>	100	87,7	62,8	69,9	33,2
<i>De centros sanitarios</i>	100	93,8	51,3	77,0	80,5
<i>Otras bibliotecas especializadas</i>	100	75,9	58,3	47,4	23,9
COMUNIDAD AUTÓNOMA					
Andalucía	100	90,1	77,8	76,6	11,5
Aragón	100	90,7	75,9	46,9	39,5
Asturias (Principado de)	100	90,8	57,7	88,5	19,2
Baleares (Illes)	100	91,5	83,8	63,1	23,1
Canarias	100	87,0	81,5	58,9	21,2
Cantabria	100	98,7	76,9	78,2	17,9
Castilla y León	100	83,9	68,0	73,1	17,1
Castilla-La Mancha	100	95,5	77,9	81,4	10,4
Cataluña	100	96,8	85,7	88,3	30,8
Comunitat Valenciana	100	91,9	79,9	68,4	36,6
Extremadura	100	95,2	78,3	16,9	6,0
Galicia	100	88,9	75,9	75,7	28,6
Madrid (Comunidad de)	100	87,4	64,6	69,6	49,0
Murcia (Región de)	100	86,5	71,9	79,2	31,3
Navarra (C. Foral de)	100	91,3	73,2	76,5	13,4
País Vasco	100	92,4	79,5	68,1	20,5
Rioja (La)	100	92,2	84,3	68,6	19,6
Ceuta	100	58,3	41,7	41,7	25,0
Melilla	100	75,0	50,0	62,5	37,5
TAMAÑO DE MUNICIPIO					
Capital de provincia	100	83,8	63,6	69,9	40,9
Más de 100.000 habitantes	100	92,8	74,7	80,4	42,8
De 50.001 a 100.000 habitantes	100	88,3	73,8	75,0	35,9
De 25.001 a 50.000 habitantes	100	92,7	82,8	78,2	23,9
De 10.001 a 25.000 habitantes	100	94,5	84,9	81,8	20,1
De 2.001 a 10.000 habitantes	100	96,5	85,9	78,4	14,6
Menos de 2.001 habitantes	100	93,6	77,5	49,9	7,6

Fuente: MCUD. Estadística de Bibliotecas

(1) Véase notas a los cuadros en el apartado Notas Metodológicas

27. Número de equipos informáticos con acceso a internet. 2020

	Ordenadores y terminales informáticas de uso público exclusivo			Ordenadores y terminales informáticas de gestión interna o mixta		
	Valor absoluto	Distribución Porcentual	Número medio por biblioteca	Valor absoluto	Distribución Porcentual	Número medio por biblioteca
TOTAL	48.766	100	8,5	18.201	100	3,2
TIPO DE BIBLIOTECA						
Nacional y centrales de comunidades autónomas	152	0,3	19,0	1.172	6,4	146,5
Públicas	22.801	46,8	6,5	12.174	66,9	3,4
Para grupos específicos de usuarios	101	0,2	0,7	140	0,8	1,0
De Instituciones de enseñanza superior	22.995	47,2	93,5	232	1,3	0,9
<i>Bibliotecas Universitarias (REBIUN)</i>	22.485	46,1	161,8	-	-	-
<i>Otras instituciones de enseñanza superior</i>	510	1,0	4,8	232	1,3	2,2
Especializadas	2.717	5,6	1,5	4.483	24,6	2,5
<i>De instituciones religiosas</i>	88	0,2	0,6	266	1,5	1,8
<i>De la Administración</i>	404	0,8	1,1	1.099	6,0	3,0
<i>De centros de investigación</i>	267	0,5	2,3	444	2,4	3,8
<i>De asociaciones y colegios profesionales</i>	337	0,7	1,6	358	2,0	1,7
<i>De empresas o firmas comerciales</i>	3	0,0	0,1	88	0,5	3,8
<i>De archivos y museos</i>	398	0,8	1,1	955	5,2	2,7
<i>De centros sanitarios</i>	512	1,0	4,5	276	1,5	2,4
<i>Otras bibliotecas especializadas</i>	708	1,5	1,4	997	5,5	2,0
COMUNIDAD AUTÓNOMA						
Andalucía	7.120	14,6	8,7	1.996	11,0	2,4
Aragón	1.445	3,0	4,6	588	3,2	1,9
Asturias (Principado de)	561	1,2	4,3	404	2,2	3,1
Baleares (Illes)	708	1,5	5,4	348	1,9	2,7
Canarias	2.165	4,4	14,8	400	2,2	2,7
Cantabria	488	1,0	6,3	176	1,0	2,3
Castilla y León	3.168	6,5	6,5	1.182	6,5	2,4
Castilla-La Mancha	4.857	10,0	9,5	1.263	6,9	2,5
Cataluña	9.890	20,3	13,2	3.798	20,9	5,1
Comunitat Valenciana	2.564	5,3	5,8	1.224	6,7	2,8
Extremadura	1.778	3,6	4,1	797	4,4	1,8
Galicia	2.388	4,9	6,0	932	5,1	2,4
Madrid (Comunidad de)	7.792	16,0	15,4	3.369	18,5	6,7
Murcia (Región de)	1.000	2,1	10,4	433	2,4	4,5
Navarra (C. Foral de)	801	1,6	5,4	234	1,3	1,6
País Vasco	1.734	3,6	6,0	868	4,8	3,0
Rioja (La)	233	0,5	4,6	121	0,7	2,4
Ceuta	61	0,1	5,1	47	0,3	3,9
Melilla	13	0,0	1,6	21	0,1	2,6
TAMAÑO DE MUNICIPIO						
Capital de provincia	25.944	53,2	15,6	8.638	47,5	5,2
Más de 100.000 habitantes	4.121	8,5	21,2	1.117	6,1	5,8
De 50.001 a 100.000 habitantes	2.485	5,1	10,0	1.279	7,0	5,2
De 25.001 a 50.000 habitantes	2.679	5,5	8,1	1.462	8,0	4,4
De 10.001 a 25.000 habitantes	2.997	6,1	5,0	1.832	10,1	3,1
De 2.001 a 10.000 habitantes	5.897	12,1	4,1	2.417	13,3	1,7
Menos de 2.001 habitantes	4.643	9,5	3,6	1.456	8,0	1,1

Fuente: MCUD. Estadística de Bibliotecas

28. Personal al servicio de las bibliotecas según clase. 2020

(Valores absolutos)

	PERSONAL INCLUIDO EN PLANTILLA					PERSONAL NO INCLUIDO EN PLANTILLA		
	TOTAL	Bibliotecarios profesionales	Auxiliares de bibliotecas	Personal especializado	Otro Personal	TOTAL	Becarios	Voluntarios
TOTAL	23.075	6.792	10.483	1.793	4.007	1.629	705	924
TIPO DE BIBLIOTECA								
Nacional y centrales de comunidades autónomas	711	269	154	160	128	37	13	24
Públicas	12.501	2.688	6.646	962	2.205	624	210	414
Para grupos específicos de usuarios	291	21	73	23	174	57	2	55
De Instituciones de enseñanza superior	5.845	2.493	2.857	145	350	319	297	22
<i>Bibliotecas Universitarias (REBIUN)</i>	5.632	2.401	2.822	108	301	248	248	0
<i>Otras instituciones de enseñanza superior</i>	213	92	35	37	49	71	49	22
Especializadas	3.727	1.321	753	503	1.150	592	183	409
<i>De instituciones religiosas</i>	175	95	48	9	23	130	16	114
<i>De la Administración</i>	904	351	192	118	243	65	44	21
<i>De centros de investigación</i>	321	145	113	17	46	35	12	23
<i>De asociaciones y colegios profesionales</i>	338	87	26	41	184	53	14	39
<i>De empresas o firmas comerciales</i>	91	54	15	8	14	4	3	1
<i>De archivos y museos</i>	648	208	142	80	218	101	52	49
<i>De centros sanitarios</i>	230	89	59	23	59	15	0	15
<i>Otras bibliotecas especializadas</i>	1.020	292	158	207	363	189	42	147
COMUNIDAD AUTÓNOMA								
Andalucía	3.219	839	1.629	152	599	227	149	78
Aragón	705	152	381	30	142	52	9	43
Asturias (Principado de)	489	104	259	28	98	7	4	3
Baleares (Illes)	425	110	224	18	73	26	11	15
Canarias	713	175	389	32	117	33	20	13
Cantabria	281	78	152	14	37	10	4	6
Castilla y León	1.718	361	838	141	378	120	22	98
Castilla-La Mancha	1.184	262	623	78	221	130	53	77
Cataluña	3.790	1.495	1.640	168	487	194	79	115
Comunitat Valenciana	1.935	517	885	192	341	137	86	51
Extremadura	848	128	348	164	208	64	27	37
Galicia	1.325	420	567	66	272	230	68	162
Madrid (Comunidad de)	4.241	1.506	1.524	592	619	236	125	111
Murcia (Región de)	574	131	278	38	127	13	12	1
Navarra (C. Foral de)	412	123	222	17	50	42	6	36
País Vasco	1.010	329	459	43	179	91	23	68
Rioja (La)	138	50	40	8	40	13	4	9
Ceuta	42	10	11	8	13	1	1	0
Melilla	26	2	14	4	6	3	2	1
TAMAÑO DE MUNICIPIO								
Capital de provincia	12.301	4.300	5.007	1.016	1.978	913	461	452
Más de 100.000 habitantes	1.659	475	839	83	262	31	17	14
De 50.001 a 100.000 habitantes	1.717	420	837	129	331	96	59	37
De 25.001 a 50.000 habitantes	1.640	442	807	94	297	112	45	67
De 10.001 a 25.000 habitantes	1.798	422	894	105	377	165	75	90
De 2.001 a 10.000 habitantes	2.457	576	1.277	176	428	166	35	131
Menos de 2.001 habitantes	1.503	157	822	190	334	146	13	133

Fuente: MCUD. Estadística de Bibliotecas

28.a. Personal al servicio de las bibliotecas según clase. 2020

(En porcentaje horizontal)

	PERSONAL INCLUIDO EN PLANTILLA					PERSONAL NO INCLUIDO EN PLANTILLA		
	TOTAL	Bibliotecarios profesionales	Auxiliares de bibliotecas	Personal especializado	Otro Personal	TOTAL	Becarios	Voluntarios
TOTAL	100	29,4	45,4	7,8	17,4	100	43,3	56,7
TIPO DE BIBLIOTECA								
Nacional y centrales de comunidades autónomas	100	37,8	21,7	22,5	18,0	100	35,1	64,9
Públicas	100	21,5	53,2	7,7	17,6	100	33,7	66,3
Para grupos específicos de usuarios	100	7,2	25,1	7,9	59,8	100	3,5	96,5
De Instituciones de enseñanza superior	100	42,7	48,9	2,5	6,0	100	93,1	6,9
<i>Bibliotecas Universitarias (REBIUN)</i>	100	42,6	50,1	1,9	5,3	100	100,0	0,0
<i>Otras instituciones de enseñanza superior</i>	100	43,2	16,4	17,4	23,0	100	69,0	31,0
Especializadas	100	35,4	20,2	13,5	30,9	100	30,9	69,1
<i>De instituciones religiosas</i>	100	54,3	27,4	5,1	13,1	100	12,3	87,7
<i>De la Administración</i>	100	38,8	21,2	13,1	26,9	100	67,7	32,3
<i>De centros de investigación</i>	100	45,2	35,2	5,3	14,3	100	34,3	65,7
<i>De asociaciones y colegios profesionales</i>	100	25,7	7,7	12,1	54,4	100	26,4	73,6
<i>De empresas o firmas comerciales</i>	100	59,3	16,5	8,8	15,4	100	75,0	25,0
<i>De archivos y museos</i>	100	32,1	21,9	12,3	33,6	100	51,5	48,5
<i>De centros sanitarios</i>	100	38,7	25,7	10,0	25,7	100	0,0	100,0
<i>Otras bibliotecas especializadas</i>	100	28,6	15,5	20,3	35,6	100	22,2	77,8
COMUNIDAD AUTÓNOMA								
Andalucía	100	26,1	50,6	4,7	18,6	100	65,6	34,4
Aragón	100	21,6	54,0	4,3	20,1	100	17,3	82,7
Asturias (Principado de)	100	21,3	53,0	5,7	20,0	100	57,1	42,9
Baleares (Illes)	100	25,9	52,7	4,2	17,2	100	42,3	57,7
Canarias	100	24,5	54,6	4,5	16,4	100	60,6	39,4
Cantabria	100	27,8	54,1	5,0	13,2	100	40,0	60,0
Castilla y León	100	21,0	48,8	8,2	22,0	100	18,3	81,7
Castilla-La Mancha	100	22,1	52,6	6,6	18,7	100	40,8	59,2
Cataluña	100	39,4	43,3	4,4	12,8	100	40,7	59,3
Comunitat Valenciana	100	26,7	45,7	9,9	17,6	100	62,8	37,2
Extremadura	100	15,1	41,0	19,3	24,5	100	42,2	57,8
Galicia	100	31,7	42,8	5,0	20,5	100	29,6	70,4
Madrid (Comunidad de)	100	35,5	35,9	14,0	14,6	100	53,0	47,0
Murcia (Región de)	100	22,8	48,4	6,6	22,1	100	92,3	7,7
Navarra (C. Foral de)	100	29,9	53,9	4,1	12,1	100	14,3	85,7
País Vasco	100	32,6	45,4	4,3	17,7	100	25,3	74,7
Rioja (La)	100	36,2	29,0	5,8	29,0	100	30,8	69,2
Ceuta	100	23,8	26,2	19,0	31,0	100	100,0	0,0
Melilla	100	7,7	53,8	15,4	23,1	100	66,7	33,3
TAMAÑO DE MUNICIPIO								
Capital de provincia	100	35,0	40,7	8,3	16,1	100	50,5	49,5
Más de 100.000 habitantes	100	28,6	50,6	5,0	15,8	100	54,8	45,2
De 50.001 a 100.000 habitantes	100	24,5	48,7	7,5	19,3	100	61,5	38,5
De 25.001 a 50.000 habitantes	100	27,0	49,2	5,7	18,1	100	40,2	59,8
De 10.001 a 25.000 habitantes	100	23,5	49,7	5,8	21,0	100	45,5	54,5
De 2.001 a 10.000 habitantes	100	23,4	52,0	7,2	17,4	100	21,1	78,9
Menos de 2.001 habitantes	100	10,4	54,7	12,6	22,2	100	8,9	91,1

Fuente: MCUD. Estadística de Bibliotecas

29. Personal (equivalente a tiempo completo) al servicio de las bibliotecas según clase. 2020*(Valores absolutos)*

	PERSONAL INCLUIDO EN PLANTILLA					PERSONAL NO INCLUIDO EN PLANTILLA		
	TOTAL	Bibliotecarios profesionales	Auxiliares de bibliotecas	Personal especializado	Otro Personal	TOTAL	Becarios	Voluntarios
TOTAL	20.318	6.448	9.529	1.502	2.839	1.036	541	495
TIPO DE BIBLIOTECA								
Nacional y centrales de comunidades autónomas	708	267	154	160	127	37	13	24
Públicas	10.828	2.521	5.820	790	1.697	360	149	211
Para grupos específicos de usuarios	182	20	47	19	96	35	2	33
De Instituciones de enseñanza superior	5.801	2.481	2.853	141	326	269	266	3
<i>Bibliotecas Universitarias (REBIUN)</i>	5.621	2.397	2.820	108	296	242	242	0
<i>Otras instituciones de enseñanza superior</i>	180	83	33	34	30	27	24	3
Especializadas	2.800	1.159	656	392	593	335	111	224
<i>De instituciones religiosas</i>	133	79	35	8	11	72	6	66
<i>De la Administración</i>	727	314	176	93	144	42	34	8
<i>De centros de investigación</i>	282	139	110	14	19	22	11	11
<i>De asociaciones y colegios profesionales</i>	172	75	19	24	54	27	9	18
<i>De empresas o firmas comerciales</i>	80	50	13	6	11	2	2	0
<i>De archivos y museos</i>	429	170	111	53	95	49	25	24
<i>De centros sanitarios</i>	189	80	52	18	39	7	0	7
<i>Otras bibliotecas especializadas</i>	793	252	142	177	222	113	25	88
COMUNIDAD AUTÓNOMA								
Andalucía	2.809	791	1.469	127	422	166	120	46
Aragón	526	132	292	23	79	19	7	12
Asturias (Principado de)	403	96	222	21	64	3	2	1
Baleares (Illes)	351	94	205	16	36	17	7	10
Canarias	648	172	358	29	89	26	18	8
Cantabria	247	74	139	9	25	7	2	5
Castilla y León	1.425	336	739	124	226	57	17	40
Castilla-La Mancha	964	241	496	59	168	70	49	21
Cataluña	3.636	1.452	1.624	139	421	174	74	100
Comunitat Valenciana	1.700	482	809	146	263	74	52	22
Extremadura	569	116	256	96	101	37	23	14
Galicia	1.101	396	522	52	131	121	49	72
Madrid (Comunidad de)	4.053	1.471	1.485	565	532	174	88	86
Murcia (Región de)	496	114	253	34	95	7	7	0
Navarra (C. Foral de)	367	117	208	14	28	19	3	16
País Vasco	857	309	395	34	119	58	18	40
Rioja (La)	105	42	35	3	25	3	2	1
Ceuta	40	10	11	8	11	1	1	0
Melilla	24	2	13	3	6	2	2	0
TAMAÑO DE MUNICIPIO								
Capital de provincia	11.409	4.150	4.836	928	1.495	615	378	237
Más de 100.000 habitantes	1.555	452	807	78	218	24	14	10
De 50.001 a 100.000 habitantes	1.563	408	800	113	242	52	38	14
De 25.001 a 50.000 habitantes	1.466	420	730	79	237	82	35	47
De 10.001 a 25.000 habitantes	1.568	397	817	76	278	83	45	38
De 2.001 a 10.000 habitantes	1.931	511	1.064	125	231	108	24	84
Menos de 2.001 habitantes	825	110	475	103	137	71	6	65

Fuente: MCUD. Estadística de Bibliotecas

29.a. Personal (equivalente a tiempo completo) al servicio de las bibliotecas según clase. 2020*(En porcentaje horizontal)*

	PERSONAL INCLUIDO EN PLANTILLA					PERSONAL NO INCLUIDO EN PLANTILLA		
	TOTAL	Bibliotecarios profesionales	Auxiliares de bibliotecas	Personal especializado	Otro Personal	TOTAL	Becarios	Voluntarios
TOTAL	100	31,7	46,9	7,4	14,0	100	52,2	47,8
TIPO DE BIBLIOTECA								
Nacional y centrales de comunidades autónomas	100	37,7	21,8	22,6	17,9	100	35,1	64,9
Públicas	100	23,3	53,7	7,3	15,7	100	41,4	58,6
Para grupos específicos de usuarios	100	11,0	25,8	10,4	52,7	100	5,7	94,3
De Instituciones de enseñanza superior	100	42,8	49,2	2,4	5,6	100	98,9	1,1
<i>Bibliotecas Universitarias (REBIUN)</i>	100	42,6	50,2	1,9	5,3	100	100,0	0,0
<i>Otras instituciones de enseñanza superior</i>	100	46,1	18,3	18,9	16,7	100	88,9	11,1
Especializadas	100	41,4	23,4	14,0	21,2	100	33,1	66,9
<i>De instituciones religiosas</i>	100	59,4	26,3	6,0	8,3	100	8,3	91,7
<i>De la Administración</i>	100	43,2	24,2	12,8	19,8	100	81,0	19,0
<i>De centros de investigación</i>	100	49,3	39,0	5,0	6,7	100	50,0	50,0
<i>De asociaciones y colegios profesionales</i>	100	43,6	11,0	14,0	31,4	100	33,3	66,7
<i>De empresas o firmas comerciales</i>	100	62,5	16,3	7,5	13,8	100	100,0	0,0
<i>De archivos y museos</i>	100	39,6	25,9	12,4	22,1	100	51,0	49,0
<i>De centros sanitarios</i>	100	42,3	27,5	9,5	20,6	100	0,0	100,0
<i>Otras bibliotecas especializadas</i>	100	31,8	17,9	22,3	28,0	100	22,1	77,9
COMUNIDAD AUTÓNOMA								
Andalucía	100	28,2	52,3	4,5	15,0	100	72,3	27,7
Aragón	100	25,1	55,5	4,4	15,0	100	36,8	63,2
Asturias (Principado de)	100	23,8	55,1	5,2	15,9	100	66,7	33,3
Baleares (Illes)	100	26,8	58,4	4,6	10,3	100	41,2	58,8
Canarias	100	26,5	55,2	4,5	13,7	100	69,2	30,8
Cantabria	100	30,0	56,3	3,6	10,1	100	28,6	71,4
Castilla y León	100	23,6	51,9	8,7	15,9	100	29,8	70,2
Castilla-La Mancha	100	25,0	51,5	6,1	17,4	100	70,0	30,0
Cataluña	100	39,9	44,7	3,8	11,6	100	42,5	57,5
Comunitat Valenciana	100	28,4	47,6	8,6	15,5	100	70,3	29,7
Extremadura	100	20,4	45,0	16,9	17,8	100	62,2	37,8
Galicia	100	36,0	47,4	4,7	11,9	100	40,5	59,5
Madrid (Comunidad de)	100	36,3	36,6	13,9	13,1	100	50,6	49,4
Murcia (Región de)	100	23,0	51,0	6,9	19,2	100	100,0	0,0
Navarra (C. Foral de)	100	31,9	56,7	3,8	7,6	100	15,8	84,2
País Vasco	100	36,1	46,1	4,0	13,9	100	31,0	69,0
Rioja (La)	100	40,0	33,3	2,9	23,8	100	66,7	33,3
Ceuta	100	25,0	27,5	20,0	27,5	100	100,0	0,0
Melilla	100	8,3	54,2	12,5	25,0	100	100,0	0,0
TAMAÑO DE MUNICIPIO								
Capital de provincia	100	36,4	42,4	8,1	13,1	100	61,5	38,5
Más de 100.000 habitantes	100	29,1	51,9	5,0	14,0	100	58,3	41,7
De 50.001 a 100.000 habitantes	100	26,1	51,2	7,2	15,5	100	73,1	26,9
De 25.001 a 50.000 habitantes	100	28,6	49,8	5,4	16,2	100	42,7	57,3
De 10.001 a 25.000 habitantes	100	25,3	52,1	4,8	17,7	100	54,2	45,8
De 2.001 a 10.000 habitantes	100	26,5	55,1	6,5	12,0	100	22,2	77,8
Menos de 2.001 habitantes	100	13,3	57,6	12,5	16,6	100	8,5	91,5

Fuente: MCUD. Estadística de Bibliotecas

30. Bibliotecas según la procedencia de la financiación. 2020*(Valores absolutos)*

	TOTAL	Admón. General del Estado	Admón. Autonómica	Admón. Local	Privada	Otros y No consta
TOTAL	5.747	680	2.572	3.696	739	298
TIPO DE BIBLIOTECA						
Nacional y centrales de comunidades autónomas	8	1	7	0	0	1
Públicas	3.535	159	1.873	3.390	11	104
Para grupos específicos de usuarios	147	78	36	7	34	2
De Instituciones de enseñanza superior	246	18	40	4	46	141
<i>Bibliotecas Universitarias (REBIUN)</i>	139	-	-	-	-	139
<i>Otras instituciones de enseñanza superior</i>	107	18	40	4	46	2
Especializadas	1.811	424	616	295	648	50
<i>De instituciones religiosas</i>	149	0	2	4	144	4
<i>De la Administración</i>	366	182	144	51	5	10
<i>De centros de investigación</i>	117	26	43	22	50	5
<i>De asociaciones y colegios profesionales</i>	205	2	4	4	197	7
<i>De empresas o firmas comerciales</i>	23	0	2	0	20	1
<i>De archivos y museos</i>	349	42	172	145	54	3
<i>De centros sanitarios</i>	113	3	91	4	19	0
<i>Otras bibliotecas especializadas</i>	489	169	158	65	159	20
COMUNIDAD AUTÓNOMA						
Andalucía	819	76	178	585	64	45
Aragón	311	31	33	219	36	19
Asturias (Principado de)	130	8	28	81	13	10
Baleares (Illes)	130	10	13	78	23	16
Canarias	146	20	17	91	19	16
Cantabria	78	10	53	51	8	4
Castilla y León	490	63	238	291	78	14
Castilla-La Mancha	512	85	385	431	23	12
Cataluña	750	29	581	490	86	27
Comunitat Valenciana	443	38	224	281	64	31
Extremadura	433	20	88	374	20	12
Galicia	395	30	266	242	78	22
Madrid (Comunidad de)	506	181	119	114	134	39
Murcia (Región de)	96	17	44	45	16	5
Navarra (C. Foral de)	149	5	113	92	25	7
País Vasco	288	26	159	204	38	13
Rioja (La)	51	17	30	26	13	3
Ceuta	12	8	2	1	0	2
Melilla	8	6	1	0	1	1
TAMAÑO DE MUNICIPIO						
Capital de provincia	1.668	378	563	310	511	135
Más de 100.000 habitantes	194	27	87	88	38	13
De 50.001 a 100.000 habitantes	248	31	101	115	38	21
De 25.001 a 50.000 habitantes	331	27	152	222	32	28
De 10.001 a 25.000 habitantes	598	43	323	486	47	19
De 2.001 a 10.000 habitantes	1.421	115	811	1.292	45	35
Menos de 2.001 habitantes	1.287	59	535	1.183	28	47

Fuente: MCUD. Estadística de Bibliotecas

30.a. Bibliotecas según la procedencia de la financiación. 2020*(En porcentaje horizontal)*

	TOTAL	Admón. General del Estado	Admón. Autonómica	Admón. Local	Privada	Otros y No consta
TOTAL	100	11,8	44,8	64,3	12,9	5,2
TIPO DE BIBLIOTECA						
Nacional y centrales de comunidades autónomas	100	12,5	87,5	0,0	0,0	12,5
Públicas	100	4,5	53,0	95,9	0,3	2,9
Para grupos específicos de usuarios	100	53,1	24,5	4,8	23,1	1,4
De Instituciones de enseñanza superior	100	7,3	16,3	1,6	18,7	57,3
<i>Bibliotecas Universitarias (REBIUN)</i>	100	-	-	-	-	100,0
<i>Otras instituciones de enseñanza superior</i>	100	16,8	37,4	3,7	43,0	1,9
Especializadas	100	23,4	34,0	16,3	35,8	2,8
<i>De instituciones religiosas</i>	100	0,0	1,3	2,7	96,6	2,7
<i>De la Administración</i>	100	49,7	39,3	13,9	1,4	2,7
<i>De centros de investigación</i>	100	22,2	36,8	18,8	42,7	4,3
<i>De asociaciones y colegios profesionales</i>	100	1,0	2,0	2,0	96,1	3,4
<i>De empresas o firmas comerciales</i>	100	0,0	8,7	0,0	87,0	4,3
<i>De archivos y museos</i>	100	12,0	49,3	41,5	15,5	0,9
<i>De centros sanitarios</i>	100	2,7	80,5	3,5	16,8	0,0
<i>Otras bibliotecas especializadas</i>	100	34,6	32,3	13,3	32,5	4,1
COMUNIDAD AUTÓNOMA						
Andalucía	100	9,3	21,7	71,4	7,8	5,5
Aragón	100	10,0	10,6	70,4	11,6	6,1
Asturias (Principado de)	100	6,2	21,5	62,3	10,0	7,7
Baleares (Illes)	100	7,7	10,0	60,0	17,7	12,3
Canarias	100	13,7	11,6	62,3	13,0	11,0
Cantabria	100	12,8	67,9	65,4	10,3	5,1
Castilla y León	100	12,9	48,6	59,4	15,9	2,9
Castilla-La Mancha	100	16,6	75,2	84,2	4,5	2,3
Cataluña	100	3,9	77,5	65,3	11,5	3,6
Comunitat Valenciana	100	8,6	50,6	63,4	14,4	7,0
Extremadura	100	4,6	20,3	86,4	4,6	2,8
Galicia	100	7,6	67,3	61,3	19,7	5,6
Madrid (Comunidad de)	100	35,8	23,5	22,5	26,5	7,7
Murcia (Región de)	100	17,7	45,8	46,9	16,7	5,2
Navarra (C. Foral de)	100	3,4	75,8	61,7	16,8	4,7
País Vasco	100	9,0	55,2	70,8	13,2	4,5
Rioja (La)	100	33,3	58,8	51,0	25,5	5,9
Ceuta	100	66,7	16,7	8,3	0,0	16,7
Melilla	100	75,0	12,5	0,0	12,5	12,5
TAMAÑO DE MUNICIPIO						
Capital de provincia	100	22,7	33,8	18,6	30,6	8,1
Más de 100.000 habitantes	100	13,9	44,8	45,4	19,6	6,7
De 50.001 a 100.000 habitantes	100	12,5	40,7	46,4	15,3	8,5
De 25.001 a 50.000 habitantes	100	8,2	45,9	67,1	9,7	8,5
De 10.001 a 25.000 habitantes	100	7,2	54,0	81,3	7,9	3,2
De 2.001 a 10.000 habitantes	100	8,1	57,1	90,9	3,2	2,5
Menos de 2.001 habitantes	100	4,6	41,6	91,9	2,2	3,7

Fuente: MCUD. Estadística de Bibliotecas

31. Gastos corrientes y de inversión en euros según clase de gasto. 2020*(Gasto medio por biblioteca que cumplimenta el gasto correspondiente)*

	Gastos en personal		Gastos en adquisiciones		Otros gastos corrientes		Gastos de inversión	
	Total gastos	Cumplimentan el gasto %	Total gastos	Cumplimentan el gasto %	Total gastos	Cumplimentan el gasto %	Total gastos	Cumplimentan el gasto %
TOTAL	146.586,7	81,5	45.810,3	74,0	29.521,8	64,2	25.039,4	23,3
TIPO DE BIBLIOTECA								
Nacional y centrales de comunidades autónomas	3.274.643,6	100,0	93.527,3	87,5	1.603.930,3	87,5	482.793,0	87,5
Públicas	112.986,4	95,6	11.627,2	87,9	27.797,3	89,6	24.119,2	32,3
Para grupos específicos de usuarios	9.611,9	62,6	7.283,1	31,3	5.484,3	21,1	1.412,8	5,4
De Instituciones de enseñanza superior	1.197.750,4	72,8	588.912,7	82,5	20.287,7	15,4	3.450,1	3,7
<i>Bibliotecas Universitarias (REBIUN)</i>	1.721.382,7	87,8	918.904,6	92,8	-	-	-	-
<i>Otras instituciones de enseñanza superior</i>	76.993,6	53,3	13.656,6	69,2	20.287,7	35,5	3.450,1	8,4
Especializadas	61.779,7	56,7	42.915,9	49,0	19.514,2	24,6	14.748,5	9,5
<i>De instituciones religiosas</i>	25.238,6	47,7	5.768,2	58,4	4.265,0	48,3	7.232,5	20,8
<i>De la Administración</i>	73.663,5	66,4	57.402,2	54,1	31.199,8	18,0	8.087,9	5,5
<i>De centros de investigación</i>	112.359,4	65,0	183.067,6	53,0	9.166,5	28,2	16.917,8	12,0
<i>De asociaciones y colegios profesionales</i>	25.592,9	63,4	9.376,5	54,1	13.134,2	24,4	17.329,9	8,3
<i>De empresas o firmas comerciales</i>	176.018,8	87,0	29.713,5	56,5	11.603,8	17,4	0,0	0,0
<i>De archivos y museos</i>	47.305,0	58,7	7.061,7	45,3	27.157,8	22,1	8.022,8	9,5
<i>De centros sanitarios</i>	62.253,7	76,1	197.733,5	49,6	17.347,0	34,5	4.753,6	8,0
<i>Otras bibliotecas especializadas</i>	67.978,0	39,9	6.284,6	41,5	24.416,7	21,5	27.328,8	9,8
COMUNIDAD AUTÓNOMA								
Andalucía	134.219,0	81,8	50.967,0	64,1	13.846,7	60,4	81.407,2	15,3
Aragón	78.134,3	81,7	17.181,8	78,1	12.305,2	67,5	4.139,2	23,2
Asturias (Principado de)	111.387,9	86,2	37.953,0	66,9	13.603,2	62,3	39.981,2	16,9
Baleares (Illes)	108.960,6	80,0	30.536,7	74,6	20.735,7	60,8	6.521,6	42,3
Canarias	176.284,1	81,5	52.888,8	63,7	32.134,7	45,2	15.936,6	26,0
Cantabria	127.311,7	78,2	40.849,1	75,6	18.164,5	69,2	15.485,9	28,2
Castilla y León	114.172,3	82,0	33.363,1	72,9	19.701,4	60,4	18.213,4	20,8
Castilla-La Mancha	64.523,4	89,8	11.866,5	82,4	11.168,9	84,8	4.788,2	29,3
Cataluña	230.356,5	74,3	55.198,6	82,1	66.627,9	67,1	40.624,4	4,1
Comunitat Valenciana	154.021,2	83,3	53.877,3	73,8	18.785,7	66,4	12.840,5	48,5
Extremadura	38.776,1	90,5	5.652,2	82,0	6.804,9	76,0	3.189,3	14,1
Galicia	110.437,8	86,6	41.168,0	73,4	19.663,6	68,4	12.852,4	28,6
Madrid (Comunidad de)	389.752,3	67,4	141.064,7	63,0	114.283,7	35,8	119.915,7	13,6
Murcia (Región de)	228.564,9	83,3	75.050,6	61,5	34.111,0	57,3	98.773,6	26,0
Navarra (C. Foral de)	92.574,1	85,2	51.215,7	83,9	20.880,0	73,8	2.897,2	69,8
País Vasco	168.055,7	86,8	45.869,2	80,6	50.324,6	68,4	11.658,0	41,7
Rioja (La)	105.209,5	68,6	33.264,1	70,6	35.119,6	62,7	4.688,0	23,5
Ceuta	279.463,6	41,7	11.987,2	41,7	227.564,5	16,7	33.935,0	8,3
Melilla	140.634,4	62,5	9.497,0	62,5	10.967,0	12,5	67.331,0	12,5
TAMAÑO DE MUNICIPIO								
Capital de provincia	368.486,7	66,0	143.177,6	58,5	103.097,5	31,7	97.219,5	13,1
Más de 100.000 habitantes	392.614,1	78,9	114.154,3	67,5	78.006,6	48,5	9.934,4	10,8
De 50.001 a 100.000 habitantes	302.837,3	73,8	67.401,9	70,6	70.599,6	52,0	92.452,4	19,0
De 25.001 a 50.000 habitantes	194.802,6	79,2	39.321,2	76,4	43.301,9	63,7	14.247,3	31,4
De 10.001 a 25.000 habitantes	93.209,7	87,5	13.872,6	84,1	24.564,5	76,9	7.123,3	36,1
De 2.001 a 10.000 habitantes	38.804,2	92,5	7.608,9	85,8	11.243,8	84,4	8.995,3	31,0
Menos de 2.001 habitantes	12.849,6	89,2	2.245,4	77,4	3.750,8	82,8	2.659,9	22,7

Fuente: MCUD. Estadística de Bibliotecas

ANEXO 1. Bibliotecas, usuarios, visitas, préstamos domiciliarios y número medio de días de cierre provisional en 2020 por COVID-19⁽¹⁾

	Número de bibliotecas		Usuarios por biblioteca		Visitas en sala por biblioteca		Préstamos domiciliarios de libros impresos por biblioteca		Número medio de días de cierre provisional por COVID-19
	2018	2020	2018	2020	2018	2020	2018	2020	
TOTAL	6.458	5.747	3.380	4.547	30.623	11.509	6.942	4.454	85
TIPO DE BIBLIOTECA									
Nacional y centrales de comunidades autónomas	8	8	44.230	43.923	107.289	44.402	1.664	1.065	68
Públicas	4.001	3.535	4.295	4.556	26.887	12.005	8.539	5.412	70
Para grupos específicos de usuarios	198	147	802	692	1.941	1.454	756	744	115
De Instituciones de enseñanza superior	269	246	10.278	33.353	319.611	89.640	36.219	24.447	104
<i>Bibliotecas Universitarias (REBIUN)</i>	-	139	-	58.167	-	155.695	-	42.665	96
<i>Otras instituciones de enseñanza superior</i>	-	107	-	1.119	-	3.829	-	782	114
Especializadas	1.982	1.811	690	755	1.497	601	383	184	118
<i>De instituciones religiosas</i>	187	149	146	132	529	293	218	172	123
<i>De la Administración</i>	368	366	493	599	1.564	307	486	279	117
<i>De centros de investigación</i>	102	117	400	324	1.475	672	290	285	123
<i>De asociaciones y colegios profesionales</i>	244	205	1.115	1.436	930	541	382	187	122
<i>De empresas o firmas comerciales</i>	33	23	2.133	1.087	1.972	609	239	36	136
<i>De archivos y museos</i>	351	349	545	449	932	464	272	55	95
<i>De centros sanitarios</i>	133	113	712	2.461	2.467	1.081	160	31	140
<i>Otras bibliotecas especializadas</i>	552	489	861	687	1.752	908	491	225	126
COMUNIDAD AUTÓNOMA									
Andalucía	968	819	2.976	6.453	29.577	12.237	4.773	2.846	85
Aragón	320	311	2.025	1.774	16.262	8.005	5.260	2.780	72
Asturias (Principado de)	134	130	4.740	5.399	27.547	7.720	6.826	3.565	82
Baleares (Illes)	133	130	3.495	2.531	21.989	7.917	5.465	4.351	78
Canarias	169	146	2.742	3.573	36.124	12.694	5.595	3.220	92
Cantabria	99	78	1.803	2.469	27.933	16.160	5.287	3.869	82
Castilla y León	517	490	2.535	2.380	26.555	9.792	6.598	3.611	86
Castilla-La Mancha	561	512	1.898	1.976	13.568	5.147	3.744	2.304	81
Cataluña	850	750	6.358	10.372	45.378	17.489	13.472	8.699	72
Comunitat Valenciana	594	443	3.692	4.366	27.685	15.545	6.654	4.860	82
Extremadura	481	433	1.051	1.218	9.746	3.334	1.690	1.097	84
Galicia	476	395	2.089	2.409	18.933	6.891	5.404	3.827	91
Madrid (Comunidad de)	534	506	5.462	6.422	69.434	16.951	12.264	7.878	112
Murcia (Región de)	100	96	5.902	6.918	56.924	19.377	9.956	5.302	78
Navarra (C. Foral de)	129	149	2.467	2.477	32.082	10.701	5.886	3.959	92
País Vasco	312	288	3.626	2.632	31.854	14.467	7.774	5.703	83
Rioja (La)	62	51	1.458	1.771	21.461	11.241	5.642	4.598	88
Ceuta	11	12	1.265	1.698	13.854	4.433	2.126	1.371	106
Melilla	8	8	3.239	3.360	6.711	7.408	1.367	1.071	83
TAMAÑO DE MUNICIPIO									
Capital de provincia	1.916	1.668	5.292	8.710	59.147	21.622	11.797	7.356	109
Más de 100.000 habitantes	213	194	9.712	11.114	84.023	25.249	17.823	9.799	103
De 50.001 a 100.000 habitantes	300	248	6.494	8.706	58.107	23.039	13.481	8.672	94
De 25.001 a 50.000 habitantes	370	331	6.008	7.267	46.510	17.266	10.680	7.646	80
De 10.001 a 25.000 habitantes	652	598	3.962	4.152	23.035	10.246	6.689	4.525	77
De 2.001 a 10.000 habitantes	1.506	1.421	1.521	1.359	8.986	4.279	3.213	2.296	72
Menos de 2.001 habitantes	1.501	1.287	384	363	2.228	1.199	822	604	73

Fuente: MCUD. INE. Estadística de Bibliotecas

(1) Véase notas a los cuadros en el apartado Notas Metodológicas

Elaborado por la División de Estadística y Estudios
Secretaría General Técnica
Ministerio de Cultura y Deporte
Madrid. Noviembre 2022