

Gráfico 18.1. Aportación de las actividades culturales al VAB y al PIB
(Millones de euros)

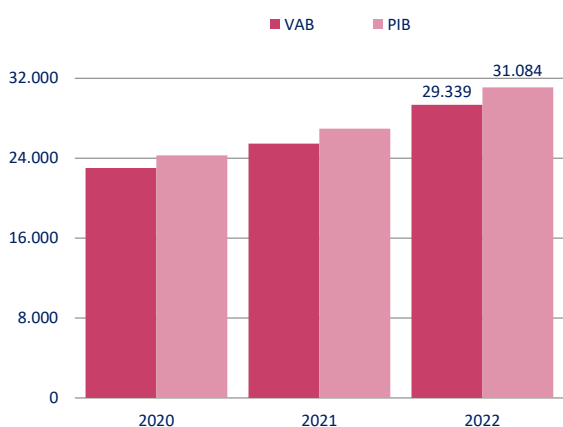


Gráfico 18.2. Aportación de las actividades vinculadas con la propiedad intelectual al VAB y al PIB
(Millones de euros)

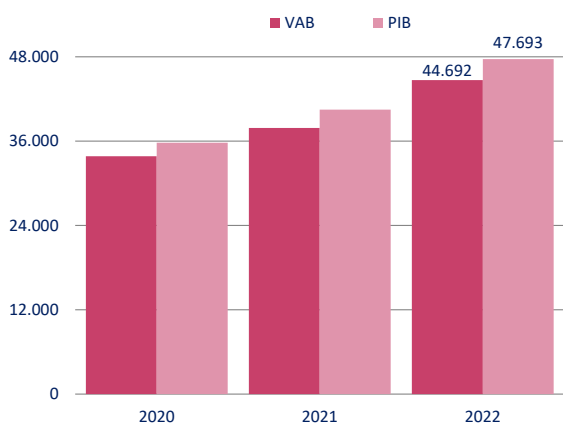
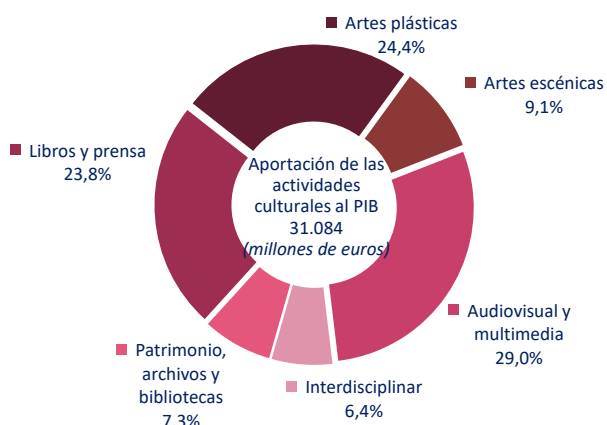


Gráfico 18.3. Aportación al PIB de las actividades culturales por sectores. 2022
(En porcentaje)



Fuente: Ministerio de Cultura. Cuenta Satélite de la Cultura en España. Revisión 2024

18. Cuenta Satélite de la Cultura

La Cuenta Satélite de la Cultura en España es una operación estadística perteneciente al Plan Estadístico Nacional desarrollada por el Ministerio de Cultura y que cuenta con la colaboración, en determinados aspectos metodológicos, del Instituto Nacional de Estadística. Su objetivo esencial es proporcionar un sistema de información económica que permita estimar el impacto de la cultura sobre el conjunto de la economía española.

Los datos del periodo 2020-2022¹ han tenido en cuenta la Revisión metodológica 2024 adoptada por la CNE (RE- 2024).

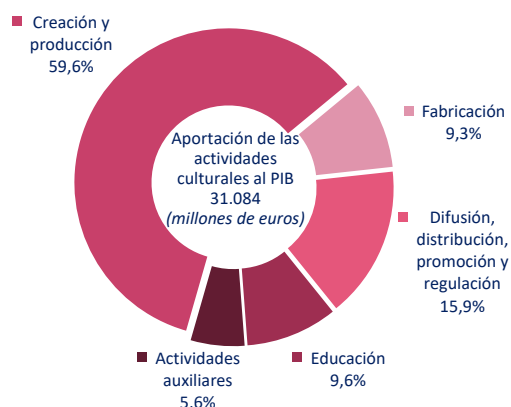
Los resultados de la Cuenta Satélite de la Cultura en España indican que, en 2022, la aportación del sector cultural al PIB español se cifró en el 2,3%, situándose en el 3,5% si se considera el conjunto de actividades económicas vinculadas con la propiedad intelectual.

Por sectores culturales destaca el sector *Audiovisual y multimedia* con una aportación al PIB total en 2022 del 0,66%, sector que representa el 29% en el conjunto de actividades culturales, incluye entre otros las actividades de *cine, vídeo, música grabada o televisión*. Los restantes sectores tienen una participación inferior, *Libros y prensa* 23,8%, *Artes plásticas* 24,4%, *Artes escénicas* 9,1% y *Patrimonio, archivos y bibliotecas* 7,3%.

Los resultados ponen de manifiesto el significativo peso tanto de las actividades vinculadas con la propiedad intelectual como de las actividades culturales dentro de la economía española.

El detalle metodológico de esta operación junto a sus resultados puede consultarse en el capítulo 18 de esta publicación.

Gráfico 18.4. Aportación al PIB de las actividades culturales por fases. 2022
(En porcentaje)



¹ Los datos del año 2022 son provisionales

1. Materia objeto de la investigación estadística

La **Cuenta Satélite de la Cultura en España (CSCE)** es una operación estadística de periodicidad anual cuyo objetivo esencial es proporcionar un sistema de información económica que permita estimar el impacto de la cultura sobre el conjunto de la economía española.

Se ofrece información desglosada por sectores culturales y fases de las siguientes variables:

- Aportación de la cultura y de las actividades vinculadas a la propiedad intelectual al Producto Interior Bruto (PIB) de la economía.
- Aportación de la cultura y de las actividades vinculadas a la propiedad intelectual al Valor Añadido Bruto (VAB) de la economía.

Se incorporan asimismo las cuentas de producción y explotación simplificadas de estas actividades.

2. Fuente de información

La fuente de información utilizada ha sido la **Cuenta Satélite de la Cultura en España (CSCE)**, operación estadística perteneciente al Plan Estadístico Nacional desarrollada por el Ministerio de Cultura. El proyecto cuenta con la colaboración, en determinados aspectos metodológicos, del Instituto Nacional de Estadística, responsable en España de las Cuentas Nacionales.

Es una operación estadística de periodicidad anual cuyo objetivo esencial es proporcionar un sistema de información económica relacionado con la cultura, diseñado como satélite del sistema principal de Contabilidad Nacional de España (CNE), con la finalidad de estimar el impacto de la cultura sobre el conjunto de la economía española. La elección del Sistema de Cuentas Nacionales como marco de investigación responde a su indudable importancia como mecanismo que ofrece una representación cuantificada de forma sistemática, completa y fiable del funcionamiento del sistema económico español.

La CNE se elabora de acuerdo con las normas metodológicas del Sistema Europeo de Cuentas Nacionales y Regionales (SEC), que aplican de forma armonizada y obligatoria todos los Estados miembros de la Unión Europea (UE) en cumplimiento de lo dispuesto en el Reglamento del Parlamento Europeo y el Consejo. Periódicamente se introducen en la CNE los cambios de base contable, destinados por un lado, a aplicar las modificaciones que se hayan registrado en las metodologías contables de referencia y, por otro lado, a actualizar las fuentes y procedimientos estadísticos empleados.

La implementación del Sistema Europeo de Cuentas Nacionales y Regionales (SEC 2010), que reemplazó al SEC 1995 aplicado con anterioridad en los países de la Unión Europea, fue el principal propósito del cambio de base a 2010.

La CSCE está sujeta a constante evaluación y a la incorporación de las mejoras que se deriven de cambios metodológicos o en clasificaciones oficiales. En este

sentido, en la elaboración de los datos que se presentan, se ha tenido en cuenta la Revisión metodológica 2024 (RE-2024) adoptada por la CNE, que al igual que la Revisión 2019, obedece a la necesidad de actualizar periódicamente las fuentes y métodos de estimación empleados para su compilación¹.

El detalle de los aspectos metodológicos puede consultarse en el apartado dedicado a esta operación estadística en la base de datos de estadísticas culturales CULTURAbase, accesible en la web del Ministerio.

3. Delimitación del ámbito

El trabajo se ha realizado en un doble ámbito. El ámbito estrictamente cultural, al que están referidas la mayor parte de las estimaciones de la Cuenta Satélite, se complementa con actividades relacionadas con la cultura que, en principio, no deberían considerarse estrictamente culturales pero cuyo conocimiento resulta esencial para comprender el conjunto del sector creativo, actividades vinculadas a la propiedad intelectual.

En la elaboración de los datos que se presentan se han considerado la delimitación del ámbito cultural recomendada en el marco EUROSTAT² y de la UNESCO.

Concretamente, a los efectos de este proyecto, los sectores considerados dentro del ámbito cultural son los siguientes:

- *Patrimonio*. Se incluyen en esta categoría las actividades ligadas a la gestión y explotación de elementos que pertenecen al patrimonio cultural, tales como los monumentos históricos, sitios arqueológicos, patrimonio natural y museos, generadas como consecuencia de su apertura al uso público.
- *Archivos y bibliotecas*. Se incluyen en esta categoría las actividades vinculadas a los archivos y bibliotecas.
- *Libros y prensa*. Se incluyen las actividades vinculadas al libro, a la prensa y a las publicaciones periódicas en diferentes formatos.
- *Artes plásticas*. Se incluyen en esta categoría, también denominada artes visuales, actividades vinculadas a la pintura, la escultura, la fotografía, el diseño, la joyería o la arquitectura.
- *Artes escénicas*. Se incluyen en esta categoría las diversas manifestaciones en forma de espectáculos escénicos culturales en directo tales como teatro, ópera, zarzuela, danza o conciertos, ya sean éstos de música clásica o actual.
- *Audiovisual y multimedia*. Se incluyen las actividades vinculadas al cine, al vídeo, a la música grabada, a la televisión y radio y a otros formatos audiovisuales.
- *Interdisciplinar*. Incluye aquellas actividades que perteneciendo a varios de los sectores citados anteriormente no puedan ser desglosadas al no disponerse de información estadística suficiente.

¹ Pueden consultarse detalles en www.ine.es

² Guide to Eurostat culture statistics. 2018 edition

En cada sector, la determinación de aquellas actividades que han de considerarse culturales requiere observar una segunda dimensión: la situación de cada una de ellas en la cadena productiva de bienes y servicios culturales. Así, complementariamente a la determinación de los sectores, en cada uno de ellos se analizan las actividades distinguiendo las siguientes fases:

- **Creación.** Incluye las actividades relativas a la elaboración de ideas artísticas, tales como las realizadas por artistas, autores e intérpretes.
- **Producción.** Incluye las actividades encaminadas a definir el producto o servicio cultural. De la conjunción de las actividades de creación y de producción se obtiene lo que podría denominarse bienes y servicios primarios, susceptibles ya de ser reproducidos para su consumo.
- **Fabricación.** Incluye las actividades destinadas a reproducir en serie bienes culturales primarios. A diferencia de la fase de producción, en la fase de fabricación no se añade valor al contenido cultural del bien.
- **Difusión y distribución.** Incluye las actividades necesarias para que el producto resultante de las fases anteriores llegue al usuario o consumidor, tales como las realizadas por los intermediarios responsables de la comercialización y distribución de los productos culturales.
- **Actividades de promoción y regulación.** Incluye las actividades de promoción cultural de las Administraciones Públicas, así como las actividades de regulación.
- **Actividades educativas.** Incluye la enseñanza vinculada a la cultura.
- **Actividades auxiliares.** Incluye actividades auxiliares con respecto a las fases de creación, producción, difusión y distribución. Se trata de actividades que si bien no producen bienes y servicios culturales en sentido estricto, tienen en general una indudable connotación cultural o permiten obtener productos que facilitan el uso y disfrute de bienes y servicios culturales.

De esta manera, la esfera cultural a los efectos de este proyecto utiliza una doble dimensión y se plasma en una relación transversal entre sectores y fases diseñadas para situar las actividades económicas de cada sector en función de las distintas etapas de la cadena de producción, reproducción y distribución de bienes y servicios culturales.

El conjunto de actividades vinculadas a la propiedad intelectual es en gran medida coincidente con el ámbito cultural descrito. Su delimitación parte del esquema utilizado en el apartado anterior, excluyendo el sector de patrimonio en su conjunto y las fases de promoción, regulación y educativas, e incorporando los sectores de *Informática*, cuyo alcance queda restringido a aquellas

actividades que tengan vinculación con la propiedad intelectual y la *Publicidad*³.

El proyecto es un trabajo de investigación abierto a la continua evaluación y mejora que se deriven de la evolución del ámbito de estudio, como consecuencia del impacto de las nuevas tecnologías, y las recomendaciones internacionales. Esto llevó a incluir en la Revisión 2019 los “teléfonos móviles” en las actividades auxiliares y en el sector audiovisual o la “joyería” en las actividades auxiliares y en el sector artes plásticas. En la actual Revisión 2024, la joyería es considerada una actividad característica, incluyéndose, la “fabricación de joyería y artículos similares” en la fase de “Fabricación” y el “comercio de joyería y relojería” en la fase de “Difusión y distribución”.

El proyecto requiere realizar un pormenorizado análisis de la presencia de la cultura en cada una de las diversas clasificaciones oficiales de actividades económicas y productos, vigentes en el periodo de referencia al que se refieren las estimaciones, consideradas en la elaboración de la Cuenta Satélite, cuyo detalle, actualizado a las nuevas clasificaciones, puede consultarse en las notas metodológicas disponibles en el apartado de estadísticas culturales en la web del Ministerio. Ha de tenerse en cuenta en todo caso que la traducción del ámbito objeto de estudio al lenguaje utilizado por las estadísticas, las clasificaciones oficiales, no es siempre inequívoca ni automática.

4. Metodología y principales conceptos

El punto esencial de la metodología es tomar como marco de referencia las tablas de origen y destino de la CNE y, a partir de las mismas y de las fuentes complementarias, estimar la parte correspondiente a las actividades culturales y, en su caso, a las vinculadas con la propiedad intelectual.

Desde el punto de vista de la oferta, el método seguido permite valorar, en términos económicos y homogéneos a lo largo del tiempo, la parte de la producción de los productos de las cuentas nacionales que está vinculada a la cultura, la parte del VAB (y de las restantes magnitudes) de cada rama de actividad de la contabilidad nacional generado por la cultura, y en consecuencia la aportación al PIB de estas actividades, que es el objetivo prioritario.

El **proceso de trabajo** que, a partir de las tablas de origen y destino de Contabilidad Nacional, y mediante estadísticas complementarias específicas, permite estimar la parte de las ramas y productos de Contabilidad Nacional que se corresponde con el objetivo de este trabajo se describe a continuación de forma sintética.

En primer lugar, se delimitan las ramas de actividad de las Tablas de Origen y Destino (TOD) de la Contabilidad Nacional de España elaborada por el INE, que tienen relación con la cultura y se establecen equivalencias entre ellas y las clasificaciones oficiales correspondientes a actividades económicas y a

³ Los trabajos metodológicos citados consideran únicamente una parte de la publicidad dentro del ámbito cultural. Dado que se trata de un sector importante en su conjunto, es incluido en la CSCE en su totalidad como sector creativo.

productos. Se seleccionan a continuación las fuentes estadísticas complementarias que permitan determinar la parte correspondiente a la cultura de las estimaciones ofrecidas por Contabilidad Nacional.

Posteriormente se aplica el método de cálculo para obtener las magnitudes objetivo del proyecto. En términos generales, el procedimiento de estimación de la parte de la rama TOD que se corresponde con cada una de estas parcelas del ámbito cultural, consiste en considerar los datos disponibles para ella a partir de otras fuentes primarias y pasarlos a términos de ramas TOD mediante un coeficiente corrector. El coeficiente corrector es el cociente entre la estimación para el conjunto de la rama TOD proporcionada por Contabilidad Nacional y por la fuente complementaria utilizada para el desglose.

La Cuenta Satélite de la Cultura no sería posible por lo tanto sin la disponibilidad del amplio elenco de operaciones estadísticas pertenecientes al Plan Estadístico Nacional, dedicadas o no específicamente a la cultura, que proporcionan la información necesaria para su elaboración, bien de forma directa, bien a través de explotaciones específicas que permiten acercarnos al ámbito cultural. Se trata, por lo tanto, de una operación de alto valor añadido, derivado del aprovechamiento de la información estadística oficial ya existente utilizada en su elaboración, algo característico de una operación de síntesis como la que se plantea, al igual que sucede precisamente en las Cuentas Nacionales.

Como se ha señalado, la principal operación estadística del ámbito económico utilizada en el proyecto ha sido la CNE, elaborada por el INE, tomada como marco de referencia. Por lo que se refiere a las fuentes complementarias, entre ellas figuran las estadísticas y encuestas de empresas y productos elaboradas por el INE (Estadística Estructural de Empresas y Encuesta Industrial de Productos) junto a los datos obtenidos de las explotaciones estadísticas de las declaraciones del IVA de la Agencia Estatal de la Administración Tributaria (AEAT). Para la administración pública se cuenta con información procedente de las Cuentas de las Administraciones Públicas (CAP) elaboradas por la Intervención General de la Administración del Estado (IGAE), obteniéndose los desgloses adicionales necesarios para las actividades educativas de la Estadística de Gasto Público en Educación realizada por el Ministerio de Educación y Formación Profesional, y para el gasto cultural de la Estadística de Financiación y Gasto Público en Cultura elaborada por el Ministerio de Cultura.

Se describen a continuación, en líneas generales, los **principales conceptos** utilizados en el capítulo, que en todo caso pueden consultarse con detalle en el manual metodológico del Sistema Europeo de Cuentas Nacionales (SEC-2010)⁴.

- *Producto Interior Bruto*. Es el resultado final de la actividad productiva de las unidades de

producción residentes, esto es, el valor de todos los bienes y servicios finales producidos en el territorio económico durante un periodo determinado de tiempo. A precios de mercado puede obtenerse añadiendo al Valor Añadido Bruto los impuestos netos a los productos.

- *Producción*. Resultado de la actividad económica de las unidades residentes en el territorio económico del país, que consiste en producir bienes y servicios en un periodo dado.
- *Consumos intermedios*. Valor de los bienes y servicios consumidos como insumos en un proceso de producción, excluido el uso de los activos fijos, cuyo consumo se registra como consumo de capital fijo.
- *Valor Añadido Bruto*: Se obtiene de la producción de bienes y servicios menos los consumos intermedios. La producción se valora a precios básicos y los consumos intermedios a precios de adquisición, el valor añadido resultante es a precios básicos ya que no incluye los impuestos netos sobre los productos.
- *Remuneración de asalariados*. Comprende la remuneración en efectivo y en especie a pagar por los empleadores a sus asalariados como contrapartida del trabajo realizado por éstos durante el periodo. Se divide en sueldos y salarios y cotizaciones sociales a cargo de los empleadores.
- *Impuestos netos sobre los productos*. Diferencia entre los impuestos soportados y las subvenciones recibidas por cada unidad producida o distribuida de un determinado bien o servicio.
- *Otros impuestos netos sobre la producción*. Diferencia entre los impuestos soportados y las subvenciones recibidas de las unidades productivas como consecuencia de su participación en la producción.
- *Excedente bruto de explotación*. Saldo de la cuenta de explotación. Se aproxima a la remuneración del capital o beneficio empresarial.
- *Renta mixta bruta*. Remuneración del trabajo realizado por el propietario de una empresa no constituida en sociedad y que no puede distinguirse de sus beneficios como empresario.
- *Cuenta de explotación*. Se trata de la cuenta que analiza en qué medida el valor añadido puede cubrir la remuneración de los asalariados y los otros impuestos menos las subvenciones sobre la producción.
- *Cuenta de producción*. Se trata de la cuenta que muestra las operaciones relativas al propio proceso de producción. Sus recursos incluyen la producción y sus empleos los consumos intermedios. Puede utilizarse para calcular uno de los saldos más importantes del sistema, el valor añadido o valor generado por toda unidad dedicada a una actividad productiva, y un agregado esencial: el Producto Interior Bruto.

⁴ Ha de tenerse en cuenta que el Sistema Europeo de Cuentas combina diferentes tipos de valoración: el precio de adquisición, que se correspondería con el precio pagado por el comprador y el precio básico, que es un concepto de precio desde la perspectiva de la unidad productora.

5. Notas a los cuadros

Nota general. Para una correcta interpretación de los resultados que se incluyen en este capítulo ha de tenerse en cuenta el carácter “provisional” de las estimaciones relativas al año 2022, derivado de la naturaleza de la información utilizada para sus cálculos. Los datos del periodo 2020 en adelante han tenido en cuenta, por primera vez, la Revisión metodológica 2024 adoptada por la CNE y la clasificación en la CSCE de la joyería como actividad característica, por lo que difieren de los datos difundidos con anterioridad.

Nota al Anexo 1. El cuadro incorpora información relativa a la aportación de diversas actividades de la economía, obtenidas de Contabilidad Nacional (INE), junto a las principales estimaciones derivadas de la CSCE. Su finalidad es poner de manifiesto el significativo peso del sector cultural y del vinculado con la propiedad intelectual en la economía española.

Anexo A.

Sectores y fases considerados dentro del ámbito cultural

SECTORES	FASES
<ul style="list-style-type: none"> • Patrimonio (<i>Monumentos históricos; Museos; Sitios arqueológicos; Patrimonio natural; Otros</i>) • Archivos y bibliotecas • Libros y prensa • Artes plásticas (<i>Pintura; Escultura; Fotografía; Diseño; Joyería; Arquitectura; Otros</i>) • Artes escénicas (<i>Teatro; Ópera; Zarzuela; Danza; Conciertos; Multidisciplinar; Otros</i>) • Audiovisual y multimedia (<i>Cine y vídeo; Música grabada; Radio y televisión; Otros</i>) 	<ul style="list-style-type: none"> • Creación • Producción • Fabricación • Difusión y distribución • Actividades de promoción y regulación • Actividades educativas • Actividades auxiliares <p>El conjunto de actividades vinculadas a la propiedad intelectual es en gran medida coincidente con este ámbito cultural, incorporando los sectores de Informática, cuyo alcance queda restringido a aquellas actividades que tienen vinculación con la propiedad intelectual, y la publicidad⁵.</p>

⁵ Adicionalmente se excluye el sector de patrimonio en su conjunto y las fases de promoción, regulación y educativas.

• ACTIVIDADES CARACTERÍSTICAS Y AUXILIARES SEGÚN SECTORES Y FASES⁶

	Patrimonio	Archivos y Bibliotecas	Libros y Prensa	Artes plásticas	Artes escénicas	Audiovisual y multimedia	
Actividades características	Creación		Creación de trabajos literarios y artículos de publicaciones periódicas	Creación de artes plásticas y visuales, diseño, restauración. Arquitectura	Creación de trabajos escénicos, musicales, teatrales, coreográficos, etc.	Creación de trabajos cinematográficos, audiovisuales, videojuegos y multimedia	
	Producción	Actividades de gestión de lugares y edificios históricos, patrimonio natural y museos	Actividades de bibliotecas y archivos	Edición de libros periódicos y revistas Actividades de traducción, agencias de noticias y agentes literarios	Edición de reproducciones de grabados, Litografías, etc. Actividades de fotografía	Producción de espectáculos escénicos (tales como teatro, danza, ópera o conciertos) y otras actividades relacionadas	Producción y servicios artísticos de cinematografía y video, de música grabada, de programas de radio y televisión, videojuegos y otros trabajos multimedia
	Fabricación			Artes gráficas y actividades de los servicios relacionados con las mismas	Fabricación de artículos de joyería		Reproducción de soportes de vídeo o sonido grabados
	Difusión y distribución			Difusión y comercio de libros, prensa y publicaciones periódicas	Difusión y comercio de artes plásticas, artículos de joyería, galerías de arte y anticuarios	Difusión de espectáculos escénicos y musicales	Difusión, comercio, alquiler, exhibición y emisión de productos vinculados
	Actividades de promoción y regulación	Promoción y regulación de las actividades culturales	Promoción y regulación de las actividades culturales	Promoción y regulación de las actividades culturales	Promoción y regulación de las actividades culturales	Promoción y regulación de las actividades culturales	Promoción y regulación de las actividades culturales
	Actividades educativas	Actividades educativas vinculadas tales como Conservación o Restauración	Actividades educativas vinculadas tales como Biblioteconomía o Documentación	Actividades educativas vinculadas tales como Literatura o Periodismo	Actividades educativas vinculadas tales como Bellas Artes, Historia del Arte, Artes Plásticas, Diseño o Arquitectura	Actividades educativas vinculadas tales como enseñanzas de la danza o de arte dramático	Actividades educativas vinculadas tales como Comunicación Audiovisual o de Imagen y Sonido o Historia de la Música
Actividades auxiliares	Fabricación			Fabricación de material fotográfico	Fabricación de instrumentos musicales	Fabricación de soportes vírgenes para la grabación	
					Fabricación de aparatos de recepción, grabación y reproducción de sonido e imagen		
	Comercio y reparaciones				Fab. de equipos fotográficos		
						Comercio al por mayor de artículos auxiliares de la cultura Comercio al por menor de artículos auxiliares de la cultura Reparación de artículos vinculados a la cultura	
Otros					Agentes de colocación de artistas		

⁶ El conjunto de actividades vinculadas a la propiedad intelectual es en gran medida coincidente con este ámbito cultural. Partiendo del esquema incluido en este anexo habría que excluir el sector de patrimonio en su conjunto y las fases de promoción, regulación y educativas, e incorporar los sectores de Informática, cuyo alcance queda restringido a aquellas actividades que tienen vinculación con la propiedad intelectual, y la publicidad.

18.1. Aportación de las actividades culturales y de las actividades vinculadas con la propiedad intelectual al Producto Interior Bruto ⁽¹⁾

	2020	2021	2022 (P)
VALORES ABSOLUTOS (Millones de euros)			
Actividades culturales	24.278	26.958	31.084
Actividades vinculadas con la propiedad intelectual	35.790	40.487	47.693
EN PORCENTAJE DEL PIB TOTAL			
Actividades culturales	2,1	2,2	2,3
Actividades vinculadas con la propiedad intelectual	3,2	3,3	3,5

Fuente: Ministerio de Cultura. Cuenta Satélite de la Cultura en España. Revisión 2024

18.2. Aportación de las actividades culturales y de las actividades vinculadas con la propiedad intelectual al Valor Añadido Bruto ⁽¹⁾

	2020	2021	2022 (P)
VALORES ABSOLUTOS (Millones de euros)			
Actividades culturales	23.007	25.453	29.339
Actividades vinculadas con la propiedad intelectual	33.854	37.868	44.692
EN PORCENTAJE DEL VAB TOTAL			
Actividades culturales	2,2	2,3	2,3
Actividades vinculadas con la propiedad intelectual	3,3	3,4	3,6

Fuente: Ministerio de Cultura. Cuenta Satélite de la Cultura en España. Revisión 2024

18.3. Cuenta de producción y explotación simplificada de las actividades culturales ⁽¹⁾ (Millones de euros)

	2020	2021	2022 (P)
Producción	46.143	51.820	59.814
Consumos intermedios	23.136	26.396	30.448
Valor añadido bruto	23.007	25.453	29.339
Remuneración de asalariados	16.174	16.876	18.711
Otros impuestos netos sobre la producción	-216	-137	-198
Excedente bruto de explotación/Renta mixta	7.049	8.714	10.847

Fuente: Ministerio de Cultura. Cuenta Satélite de la Cultura en España. Revisión 2024

18.4. Cuenta de producción y explotación simplificada de las actividades vinculadas con la propiedad intelectual ⁽¹⁾ (Millones de euros)

	2020	2021	2022 (P)
Producción	71.927	81.674	96.154
Consumos intermedios	38.073	43.806	51.436
Valor añadido bruto	33.854	37.868	44.692
Remuneración de asalariados	22.586	24.452	27.842
Otros impuestos netos sobre la producción	-504	-285	-318
Excedente bruto de explotación/Renta mixta	11.772	13.701	17.189

Fuente: Ministerio de Cultura. Cuenta Satélite de la Cultura en España. Revisión 2024

(P) Estimación provisional

(1) Véase nota a este cuadro en el apartado Notas metodológicas

18.5. Aportación de las actividades culturales al Producto Interior Bruto por sectores ⁽¹⁾

	2020	2021	2022 (P)
VALORES ABSOLUTOS (Millones de euros)	24.278	26.958	31.084
Patrimonio, archivos y bibliotecas	1.725	1.945	2.274
Libros y prensa	6.432	6.980	7.410
Artes plásticas	5.282	6.298	7.591
Artes escénicas	1.706	2.006	2.815
Audiovisual y multimedia	7.407	7.901	9.016
Interdisciplinar	1.727	1.828	1.977
EN PORCENTAJE DEL PIB TOTAL	2,1	2,2	2,3
Patrimonio, archivos y bibliotecas	0,15	0,16	0,17
Libros y prensa	0,57	0,56	0,54
Artes plásticas	0,47	0,51	0,55
Artes escénicas	0,15	0,16	0,20
Audiovisual y multimedia	0,66	0,64	0,66
Interdisciplinar	0,15	0,15	0,14
EN PORCENTAJE DEL PIB CULTURAL	100	100	100
Patrimonio, archivos y bibliotecas	7,1	7,2	7,3
Libros y prensa	26,5	25,9	23,8
Artes plásticas	21,8	23,4	24,4
Artes escénicas	7,0	7,4	9,1
Audiovisual y multimedia	30,5	29,3	29,0
Interdisciplinar	7,1	6,8	6,4

Fuente: Ministerio de Cultura. Cuenta Satélite de la Cultura en España. Revisión 2024

(P) Estimación provisional

(1) Véase nota a este cuadro en el apartado Notas metodológicas

18.6. Aportación de las actividades culturales al Valor Añadido Bruto por sectores ⁽¹⁾

	2020	2021	2022(P)
VALORES ABSOLUTOS (Millones de euros)	23.007	25.453	29.339
Patrimonio, archivos y bibliotecas	1.705	1.887	2.205
Libros y prensa	6.030	6.438	6.825
Artes plásticas	5.024	5.934	7.128
Artes escénicas	1.668	1.942	2.727
Audiovisual y multimedia	6.871	7.463	8.517
Interdisciplinar	1.710	1.789	1.937
EN PORCENTAJE DEL VAB TOTAL	2,2	2,3	2,3
Patrimonio, archivos y bibliotecas	0,17	0,17	0,18
Libros y prensa	0,58	0,58	0,54
Artes plásticas	0,49	0,53	0,57
Artes escénicas	0,16	0,17	0,22
Audiovisual y multimedia	0,67	0,67	0,68
Interdisciplinar	0,17	0,16	0,15
EN PORCENTAJE DEL VAB CULTURAL	100	100	100
Patrimonio, archivos y bibliotecas	7,4	7,4	7,5
Libros y prensa	26,2	25,3	23,3
Artes plásticas	21,8	23,3	24,3
Artes escénicas	7,2	7,6	9,3
Audiovisual y multimedia	29,9	29,3	29,0
Interdisciplinar	7,4	7,0	6,6

Fuente: Ministerio de Cultura. Cuenta Satélite de la Cultura en España. Revisión 2024

(P) Estimación provisional

(1) Véase nota a este cuadro en el apartado Notas metodológicas

18.7. Aportación de las actividades culturales al Producto Interior Bruto por fases ⁽¹⁾

	2020	2021	2022(P)
VALORES ABSOLUTOS (Millones de euros)	24.278	26.958	31.084
Actividades nucleares	22.495	25.297	29.332
Creación y producción	13.890	15.357	18.514
Fabricación	2.301	2.702	2.882
Difusión, distribución, promoción y regulación	3.657	4.426	4.950
Educación	2.647	2.812	2.987
Actividades auxiliares	1.783	1.662	1.752
EN PORCENTAJE DEL PIB TOTAL	2,1	2,2	2,3
Actividades nucleares	1,99	2,05	2,14
Creación y producción	1,23	1,24	1,35
Fabricación	0,20	0,22	0,21
Difusión, distribución, promoción y regulación	0,32	0,36	0,36
Educación	0,23	0,23	0,22
Actividades auxiliares	0,16	0,13	0,13
EN PORCENTAJE DEL PIB CULTURAL	100	100	100
Actividades nucleares	92,7	93,8	94,4
Creación y producción	57,2	57,0	59,6
Fabricación	9,5	10,0	9,3
Difusión, distribución, promoción y regulación	15,1	16,4	15,9
Educación	10,9	10,4	9,6
Actividades auxiliares	7,3	6,2	5,6

Fuente: Ministerio de Cultura. Cuenta Satélite de la Cultura en España. Revisión 2024

(P) Estimación provisional

(1) Véase nota a este cuadro en el apartado Notas metodológicas

18.8. Aportación de las actividades culturales al Valor Añadido Bruto por fases ⁽¹⁾

	2020	2021	2022(P)
VALORES ABSOLUTOS (Millones de euros)	23.007	25.453	29.339
Actividades nucleares	21.300	23.850	27.638
Creación y producción	13.068	14.403	17.347
Fabricación	2.014	2.327	2.494
Difusión, distribución, promoción y regulación	3.575	4.316	4.818
Educación	2.643	2.804	2.979
Actividades auxiliares	1.707	1.602	1.702
EN PORCENTAJE DEL VAB TOTAL	2,2	2,3	2,3
Actividades nucleares	2,07	2,13	2,21
Creación y producción	1,27	1,29	1,39
Fabricación	0,20	0,21	0,20
Difusión, distribución, promoción y regulación	0,35	0,39	0,38
Educación	0,26	0,25	0,24
Actividades auxiliares	0,17	0,14	0,14
EN PORCENTAJE DEL VAB CULTURAL	100	100	100
Actividades nucleares	92,6	93,7	94,2
Creación y producción	56,8	56,6	59,1
Fabricación	8,8	9,1	8,5
Difusión, distribución, promoción y regulación	15,5	17,0	16,4
Educación	11,5	11,0	10,2
Actividades auxiliares	7,4	6,3	5,8

Fuente: Ministerio de Cultura. Cuenta Satélite de la Cultura en España. Revisión 2024

(P) Estimación provisional

(1) Véase nota a este cuadro en el apartado Notas metodológicas

18.9. Aportación de las actividades vinculadas con la propiedad intelectual al Producto Interior Bruto por sectores ⁽¹⁾

	2020	2021	2022(P)
VALORES ABSOLUTOS (Millones de euros)	35.790	40.487	47.693
Actividades culturales vinculadas con la propiedad intelectual	20.322	22.637	26.258
Informática	10.979	12.697	15.535
Publicidad	4.489	5.153	5.900
EN PORCENTAJE DEL PIB TOTAL	3,2	3,3	3,5
Actividades culturales vinculadas con la propiedad intelectual	1,80	1,83	1,91
Informática	0,97	1,03	1,13
Publicidad	0,40	0,42	0,43
EN PORCENTAJE DEL PIB PROPIEDAD INTELECTUAL	100	100	100
Actividades culturales vinculadas con la propiedad intelectual	56,8	55,9	55,1
Informática	30,7	31,4	32,6
Publicidad	12,5	12,7	12,4

Fuente: Ministerio de Cultura. Cuenta Satélite de la Cultura en España. Revisión 2024

18.10. Aportación de las actividades vinculadas con la propiedad intelectual al Valor Añadido Bruto por sectores ⁽¹⁾

	2020	2021	2022(P)
VALORES ABSOLUTOS (Millones de euros)	33.854	37.868	44.692
Actividades culturales vinculadas con la propiedad intelectual	19.068	21.171	24.563
Informática	10.544	11.947	14.691
Publicidad	4.242	4.749	5.438
EN PORCENTAJE DEL VAB TOTAL	3,3	3,4	3,6
Actividades culturales vinculadas con la propiedad intelectual	1,85	1,89	1,96
Informática	1,02	1,07	1,17
Publicidad	0,41	0,42	0,43
EN PORCENTAJE DEL VAB PROPIEDAD INTELECTUAL	100	100	100
Actividades culturales vinculadas con la propiedad intelectual	56,3	55,9	55,0
Informática	31,1	31,5	32,9
Publicidad	12,5	12,5	12,2

Fuente: Ministerio de Cultura. Cuenta Satélite de la Cultura en España. Revisión 2024

(P) Estimación provisional

(1) Véase nota a este cuadro en el apartado Notas metodológicas

18.11. Aportación de las actividades vinculadas con la propiedad intelectual al Producto Interior Bruto por fases ⁽¹⁾

	2020	2021	2022(P)
VALORES ABSOLUTOS (Millones de euros)	35.790	40.487	47.693
Actividades nucleares	30.183	35.022	41.326
Creación y producción	23.596	26.859	32.182
Fabricación	2.316	2.728	2.919
Difusión y distribución	4.271	5.435	6.226
Actividades auxiliares	5.607	5.465	6.366
EN PORCENTAJE DEL PIB TOTAL	3,2	3,3	3,5
Actividades nucleares	2,67	2,83	3,01
Creación y producción	2,09	2,17	2,34
Fabricación	0,21	0,22	0,21
Difusión y distribución	0,38	0,44	0,45
Actividades auxiliares	0,50	0,44	0,46
EN PORCENTAJE DEL PIB PROPIEDAD INTELECTUAL	100	100	100
Actividades nucleares	84,3	86,5	86,7
Creación y producción	65,9	66,3	67,5
Fabricación	6,5	6,7	6,1
Difusión y distribución	11,9	13,4	13,1
Actividades auxiliares	15,7	13,5	13,3

Fuente: Ministerio de Cultura. Cuenta Satélite de la Cultura en España. Revisión 2024

18.12. Aportación de las actividades vinculadas con la propiedad intelectual al Valor Añadido Bruto por fases ⁽¹⁾

	2020	2021	2022(P)
VALORES ABSOLUTOS (Millones de euros)	33.854	37.868	44.692
Actividades nucleares	28.460	32.589	38.454
Creación y producción	22.307	25.038	29.985
Fabricación	2.028	2.350	2.527
Difusión y distribución	4.124	5.201	5.942
Actividades auxiliares	5.395	5.279	6.238
EN PORCENTAJE DEL VAB TOTAL	3,3	3,4	3,6
Actividades nucleares	2,76	2,91	3,07
Creación y producción	2,16	2,24	2,39
Fabricación	0,20	0,21	0,20
Difusión y distribución	0,40	0,46	0,47
Actividades auxiliares	0,52	0,47	0,50
EN PORCENTAJE DEL VAB PROPIEDAD INTELECTUAL	100	100	100
Actividades nucleares	84,1	86,1	86,0
Creación y producción	65,9	66,1	67,1
Fabricación	6,0	6,2	5,7
Difusión y distribución	12,2	13,7	13,3
Actividades auxiliares	15,9	13,9	14,0

Fuente: Ministerio de Cultura. Cuenta Satélite de la Cultura en España. Revisión 2024

(P) Estimación provisional

(1) Véase nota a este cuadro en el apartado Notas metodológicas

ANEXO 1. Aportación de diversas actividades económicas al Valor Añadido Bruto total ⁽¹⁾

	2020	2021	2022(P)
TOTAL	100	100	100
Agricultura, ganadería, silvicultura y pesca	3,1	3,1	2,5
Industria	15,9	16,6	17,1
Construcción	6,2	5,9	5,8
Servicios	74,9	74,5	74,5
Actividades culturales	2,2	2,3	2,3
Actividades vinculadas con la propiedad intelectual	3,3	3,4	3,6

Fuente: INE. Contabilidad Nacional de España; Ministerio de Cultura. Cuenta Satélite de la Cultura en España. Revisión 2024

(1) Véase nota a este anexo en el apartado Notas metodológicas