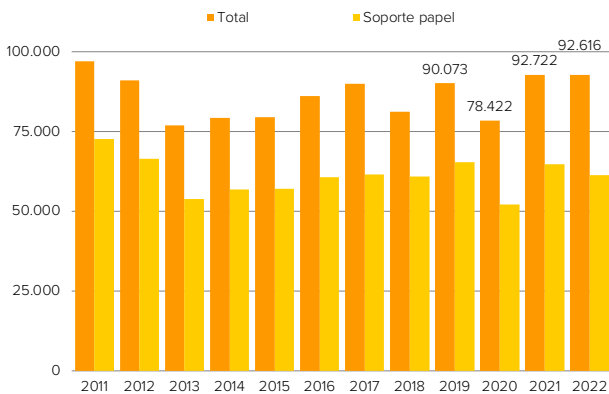
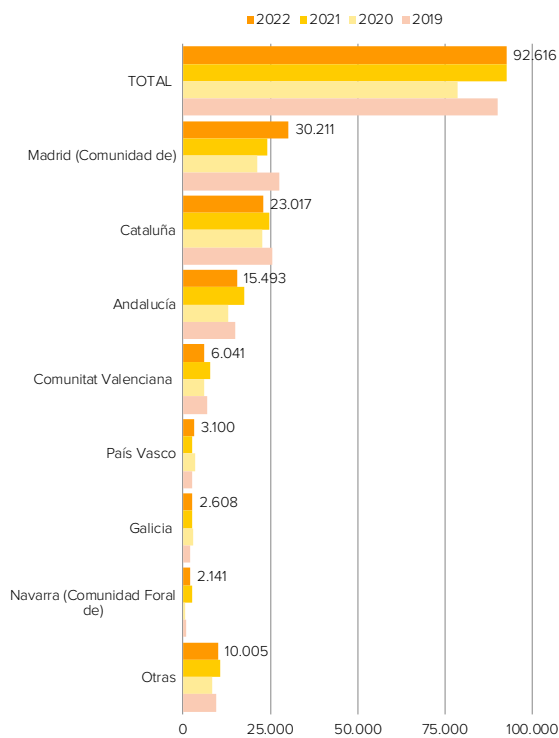


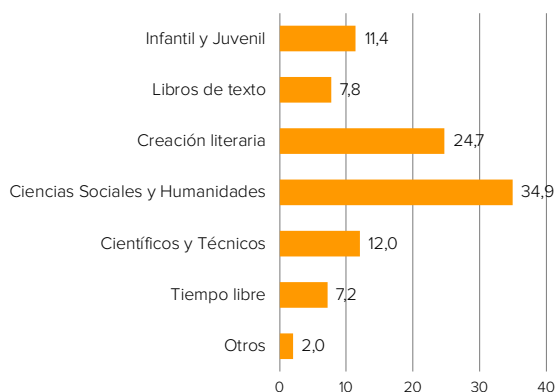
**Gráfico 14.1. Libros inscritos en ISBN por tipo de soporte**



**Gráfico 14.2. Libros inscritos en ISBN por comunidad autónoma**



**Gráfico 14.3 Libros inscritos en ISBN por subsectores. 2022**  
(En porcentaje)



Fuente: MCUD. Estadística de la Edición Española de Libros con ISBN.

## 14. Libro<sup>1</sup>

La Estadística de la Edición Española de Libros con ISBN, perteneciente al Plan Estadístico Nacional es elaborada por la Subdirección General de Promoción del Libro, la Lectura y las Letras Españolas de la Dirección General del Libro, del Cómic y de la Lectura, junto a la División de Estadística y Estudios de la Secretaría Técnica, del Ministerio de Cultura y Deporte. Proporciona información de la edición de libros según diversas características.

Sus estimaciones en 2022 indican que el número de libros inscritos en ISBN fue de 92,6 mil, el 66,2% en soporte papel, 61,3 mil, y los restantes 31,3 mil, el 33,8%, en otros soportes.

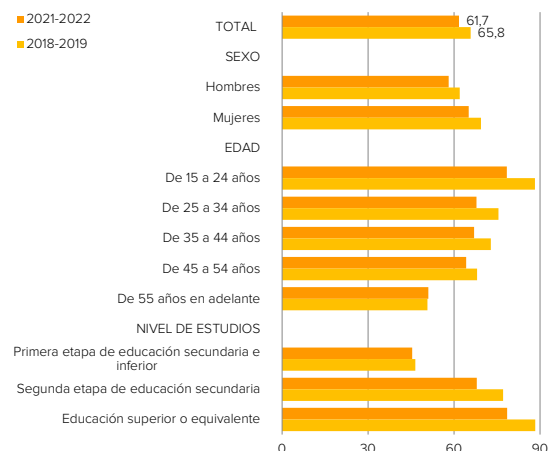
Las primeras ediciones supusieron el 97,8%. Por titularidad del editor, el 92,3% se corresponde con edición privada.

Por subsectores, el 34,9%, se dedicó a *ciencias sociales y humanidades*, seguidos por los de *creación literaria*, que suponen el 24,7%, los libros *científicos y técnicos*, 12%, los dedicados a *infantil y juvenil*, 11,4%, y los *libros de texto* y los dedicados a *tiempo libre* con el 7,8% y 7,2% respectivamente, del total de inscritos.

El número de editores con actividad en 2022 fue de 3.132 con una producción media de 30 libros.

Los datos de 2022 reflejan una cifra de libros inscritos en ISBN similar a 2021, con un descenso del 0,1%. Si comparamos los datos con los años 2019 y 2020<sup>2</sup>, se observa un incremento del 2,8% y 18,1% respectivamente. Respecto al formato de publicación, son los libros en *otros soportes* los que registran mayores ascensos respecto a 2019, 2020 y 2021, con un 26,3%, 19,1% y 11,5% respectivamente. Por subsector, el comportamiento más favorable se observa en los *libros de texto* y por características del editor, el comportamiento más favorable se observa en aquellos de tamaño medio.

**Gráfico 14.4. Personas que han leído libros en el último año**  
(En porcentaje de la población de cada colectivo)



Fuente: MCUD. Encuesta de Hábitos y Prácticas Culturales en España

<sup>1</sup> No incluye reimpressiones

<sup>2</sup> En la interpretación de los resultados del año 2020 y su evolución ha de considerarse el efecto de la crisis COVID-19.

## 1. Materia objeto de la investigación estadística.

Se ofrece en esta área información relativa a la producción del sector del libro. Concretamente se ofrecen resultados respecto a los libros inscritos en el ISBN y su tipo de edición, subsectores, lengua de publicación, lengua traducida y diversas características por comunidades autónomas, así como la edición acompañada de información complementaria en otros formatos, y datos sobre editores con actividad según su naturaleza jurídica, volumen de producción y comunidad autónoma en la que desarrollan su actividad.

## 2. Fuente de información

Los datos proceden de la **Estadística de la Edición Española de Libros con ISBN**, perteneciente al Plan Estadístico Nacional, que elabora la Subdirección General de Promoción del Libro, la Lectura y las Letras Españolas de la Dirección General del Libro, del Cómic y de la Lectura, junto a la División de Estadística y Estudios de la Secretaría General Técnica, del Ministerio de Cultura y Deporte. Este proyecto utiliza como fuente el fichero de datos del registro de ISBN concedidos por la Agencia Española del ISBN a las publicaciones editadas por los agentes editores españoles. El ISBN identifica la edición de un libro de una editorial concreta y de una edición determinada, haya sido o no impreso en España, debiendo tenerse en cuenta que el ISBN se asigna con anterioridad a la impresión, incluyendo así los proyectos de edición de editores españoles, y que las publicaciones que se registran en la Agencia Española del ISBN tienen carácter comercial, por lo que pueden no incluir publicaciones que por distintos motivos no estén a la venta y sean de distribución gratuita. La estadística proporciona asimismo información relativa a los agentes editores.

Para una correcta interpretación de los resultados ha de tenerse en cuenta que en 2007 la **Estadística de la Edición Española de Libros con ISBN** incorporó la nueva definición de libro establecida por la Ley 10/2007 de la lectura, del libro y de las bibliotecas, y que los datos correspondientes a años anteriores fueron reelaborados conforme a esta nueva definición. Los datos primarios para la elaboración de la estadística se obtienen de la base de datos ISBN. Cuando la Agencia Española del ISBN ha finalizado la inclusión de los datos de los libros a los que se ha concedido ISBN en el año, facilita el fichero del que se extraen las salidas estadísticas correspondientes, se comprueba y depura la información extraída y se procede al análisis de la información. El fichero es actualizado de forma continua por la Agencia Española del ISBN, cuya titularidad era del Ministerio hasta 2015. A partir de 2015, en virtud de lo establecido en el artículo 8.2 de la Ley 10/2007 (vigente desde 1/01/2015) la Agencia Española del ISBN proporcionará al departamento ministerial los registros actualizados del ISBN, para garantizar la

continuidad de la base de datos de libros editados en España y la de editoriales. Pueden consultarse más detalles en el apartado correspondiente a estadísticas culturales disponible en la Web del Ministerio.

## 3. Principales conceptos

**Libro:** A los efectos de la *Estadística de la edición española de libros con ISBN* el concepto de libro es el establecido por la Ley 10/2007 de la lectura, del libro y de las bibliotecas. Así, se entiende por libro cualquier obra científica, artística, literaria o de cualquier otra índole que constituye una publicación unitaria en uno o varios volúmenes y que puede aparecer impresa o en cualquier otro soporte susceptible de lectura. Se entienden por lo tanto incluidos en la definición de libro los libros electrónicos y los libros que se publiquen o se difundan por Internet o en otro soporte que pueda aparecer en el futuro.

**ISBN:** Número internacional normalizado para libros que identifica la edición de un libro de una editorial concreta y de una edición determinada. Si la obra se compone de varios volúmenes se asigna un número al conjunto de la publicación y otros números distintos a cada volumen o unidad física individualmente. Cada nueva edición tendrá un ISBN distinto.

**Primera edición:** Primera publicación de un texto por una editorial en una colección específica y en un determinado formato.

**Reedición:** Edición que se distingue de la anterior por algunas modificaciones introducidas en el contenido o en la presentación. Requiere necesariamente nuevo ISBN.

**Reimpresión.** Impresión repetida de una publicación sobre el mismo molde o matriz de la primera impresión y que, al no incorporar modificaciones que afecten al contenido o presentación no requiere necesariamente un nuevo ISBN<sup>1</sup>.

## 4. Notas a las estimaciones

**Nota general.** En la interpretación de los resultados del año 2020 en adelante ha de tenerse en cuenta el efecto de la crisis COVID-19.

Ha de hacerse notar que los datos de libros con ISBN que se incluyen en este capítulo no incorporan las reimpresiones.

**Nota al cuadro 14.8.** La categoría *Otras ediciones* incluye soportes tales como grabaciones sonoras, videograbaciones, diapositivas y microfichas.

**Nota a los cuadros 14.11 y 14.12.** Para una correcta interpretación de estos resultados ha de tenerse en cuenta que aquellos editores que eran considerados como prefijos colectivos hasta 2014 (autores editores, o universidades y organismos

<sup>1</sup> Hasta 2014 se incorporaban en las estimaciones totales las reimpresiones. En 2015, dado que estas reimpresiones no necesariamente han de ser declaradas a la Agencia ISBN, se inició una nueva serie retirando éstas de la estimación total para el periodo 2011 en adelante.

oficiales con actividad ocasional), identificados como autores editores a partir de 2015, son contabilizados como un solo editor en estas tablas sin atribución territorial.

*Nota a los anexos 1 y 2.* Para una correcta interpretación de los resultados ha de tenerse presente que se trata de la clasificación por sexo de

aquellos registros ISBN para los que se dispone del literal del nombre del autor, sometido a un proceso de codificación semiautomática que puede ser ampliado en futuras ediciones. No han sido clasificados por sexo aquellos registros que se corresponden con varios autores.

## 14.1. Libros, en soporte papel y en otros soportes, inscritos en ISBN por diversas características

	VALORES ABSOLUTOS					DISTRIBUCIÓN PORCENTUAL				
	2018	2019	2020	2021	2022	2018	2019	2020	2021	2022
<b>TOTAL</b>	<b>81.228</b>	<b>90.073</b>	<b>78.422</b>	<b>92.722</b>	<b>92.616</b>	<b>100</b>	<b>100</b>	<b>100</b>	<b>100</b>	<b>100</b>
TIPO DE EDICIÓN										
Primeras ediciones	79.100	87.596	77.142	90.379	90.602	97,4	97,3	98,4	97,5	97,8
Reediciones	2.128	2.477	1.280	2.343	2.014	2,6	2,7	1,6	2,5	2,2
NATURALEZA JURÍDICA DEL EDITOR										
Pública	7.446	8.665	5.614	8.242	7.174	9,2	9,6	7,2	8,9	7,7
Privada	73.782	81.408	72.808	84.480	85.442	90,8	90,4	92,8	91,1	92,3
<b>LIBROS EN SOPORTE PAPEL</b>	<b>60.835</b>	<b>65.303</b>	<b>52.139</b>	<b>64.645</b>	<b>61.324</b>	<b>100</b>	<b>100</b>	<b>100</b>	<b>100</b>	<b>100</b>
TIPO DE EDICIÓN										
Primeras ediciones	58.964	63.213	51.055	62.605	59.672	96,9	96,8	97,9	96,8	97,3
Reediciones	1.871	2.090	1.084	2.040	1.652	3,1	3,2	2,1	3,2	2,7
NATURALEZA JURÍDICA DEL EDITOR										
Pública	4.780	4.841	3.154	5.014	4.390	7,9	7,4	6,0	7,8	7,2
Privada	56.055	60.462	48.985	59.631	56.934	92,1	92,6	94,0	92,2	92,8
<b>LIBROS EN OTROS SOPORTES</b>	<b>20.393</b>	<b>24.770</b>	<b>26.283</b>	<b>28.077</b>	<b>31.292</b>	<b>100</b>	<b>100</b>	<b>100</b>	<b>100</b>	<b>100</b>
TIPO DE EDICIÓN										
Primeras ediciones	20.136	24.383	26.087	27.774	30.930	98,7	98,4	99,3	98,9	98,8
Reediciones	257	387	196	303	362	1,3	1,6	0,7	1,1	1,2
NATURALEZA JURÍDICA DEL EDITOR										
Pública	2.666	3.824	2.460	3.228	2.784	13,1	15,4	9,4	11,5	8,9
Privada	17.727	20.946	23.823	24.849	28.508	86,9	84,6	90,6	88,5	91,1

Fuente: MCUD. Estadística de la Edición Española de Libros con ISBN

## 14.2. Libros inscritos en ISBN por subsectores, soporte y volumen de producción del editor. Total

	VALORES ABSOLUTOS					DISTRIBUCIÓN PORCENTUAL				
	2018	2019	2020	2021	2022	2018	2019	2020	2021	2022
<b>TOTAL</b>	<b>81.228</b>	<b>90.073</b>	<b>78.422</b>	<b>92.722</b>	<b>92.616</b>	<b>100</b>	<b>100</b>	<b>100</b>	<b>100</b>	<b>100</b>
Infantil y Juvenil	7.973	10.052	9.060	10.149	10.587	9,8	11,2	11,6	10,9	11,4
Libros de texto	5.185	5.776	7.957	5.101	7.191	6,4	6,4	10,1	5,5	7,8
Creación literaria	17.146	21.895	17.020	21.892	22.880	21,1	24,3	21,7	23,6	24,7
Ciencias Sociales y Humanidades	31.238	32.717	25.935	36.660	32.351	38,5	36,3	33,1	39,5	34,9
Científicos y Técnicos	11.438	10.544	9.559	10.030	11.114	14,1	11,7	12,2	10,8	12,0
Tiempo libre	6.492	7.116	6.632	6.757	6.642	8,0	7,9	8,5	7,3	7,2
Otros	1.756	1.973	2.259	2.133	1.851	2,2	2,2	2,9	2,3	2,0
<b>LIBROS EN SOPORTE PAPEL</b>	<b>60.835</b>	<b>65.303</b>	<b>52.139</b>	<b>64.645</b>	<b>61.324</b>	<b>100</b>	<b>100</b>	<b>100</b>	<b>100</b>	<b>100</b>
Infantil y Juvenil	7.168	8.813	7.779	8.403	8.560	11,8	13,5	14,9	13,0	14,0
Libros de texto	3.219	3.759	2.440	2.138	3.375	5,3	5,8	4,7	3,3	5,5
Creación literaria	13.072	16.391	12.452	17.096	16.973	21,5	25,1	23,9	26,4	27,7
Ciencias Sociales y Humanidades	22.829	23.030	17.749	24.888	21.351	37,5	35,3	34,0	38,5	34,8
Científicos y Técnicos	7.742	5.776	4.672	4.653	4.693	12,7	8,8	9,0	7,2	7,7
Tiempo libre	5.422	5.946	5.358	5.737	4.951	8,9	9,1	10,3	8,9	8,1
Otros	1.383	1.588	1.689	1.730	1.421	2,3	2,4	3,2	2,7	2,3
<b>LIBROS EN OTROS SOPORTES</b>	<b>20.393</b>	<b>24.770</b>	<b>26.283</b>	<b>28.077</b>	<b>31.292</b>	<b>100</b>	<b>100</b>	<b>100</b>	<b>100</b>	<b>100</b>
Infantil y Juvenil	805	1.239	1.281	1.746	2.027	3,9	5,0	4,9	6,2	6,5
Libros de texto	1.966	2.017	5.517	2.963	3.816	9,6	8,1	21,0	10,6	12,2
Creación literaria	4.074	5.504	4.568	4.796	5.907	20,0	22,2	17,4	17,1	18,9
Ciencias Sociales y Humanidades	8.409	9.687	8.186	11.772	11.000	41,2	39,1	31,1	41,9	35,2
Científicos y Técnicos	3.696	4.768	4.887	5.377	6.421	18,1	19,2	18,6	19,2	20,5
Tiempo libre	1.070	1.170	1.274	1.020	1.691	5,2	4,7	4,8	3,6	5,4
Otros	373	385	570	403	430	1,8	1,6	2,2	1,4	1,4

Fuente: MCUD. Estadística de la Edición Española de Libros con ISBN

## 14.2.1 Libros inscritos en ISBN por subsectores, soporte y volumen de producción del editor. Menos de 100

	VALORES ABSOLUTOS					DISTRIBUCIÓN PORCENTUAL				
	2018	2019	2020	2021	2022	2018	2019	2020	2021	2022
<b>TOTAL</b>	<b>35.087</b>	<b>35.085</b>	<b>32.288</b>	<b>35.397</b>	<b>34.998</b>	<b>100</b>	<b>100</b>	<b>100</b>	<b>100</b>	<b>100</b>
Infantil y Juvenil	3.829	3.665	3.701	3.912	3.877	10,9	10,4	11,5	11,1	11,1
Libros de texto	953	1.112	662	1.092	933	2,7	3,2	2,1	3,1	2,7
Creación literaria	9.741	10.072	9.263	10.426	10.570	27,8	28,7	28,7	29,5	30,2
Ciencias Sociales y Humanidades	13.080	13.077	11.566	12.810	12.689	37,3	37,3	35,8	36,2	36,3
Científicos y Técnicos	3.525	3.286	3.050	3.239	3.134	10,0	9,4	9,4	9,2	9,0
Tiempo libre	2.628	2.644	2.621	2.666	2.719	7,5	7,5	8,1	7,5	7,8
Otros	1.331	1.229	1.425	1.252	1.076	3,8	3,5	4,4	3,5	3,1
<b>LIBROS EN SOPORTE PAPEL</b>	<b>28.660</b>	<b>29.004</b>	<b>25.231</b>	<b>28.008</b>	<b>28.559</b>	<b>100</b>	<b>100</b>	<b>100</b>	<b>100</b>	<b>100</b>
Infantil y Juvenil	3.519	3.445	3.279	3.559	3.594	12,3	11,9	13,0	12,7	12,6
Libros de texto	614	806	382	524	718	2,1	2,8	1,5	1,9	2,5
Creación literaria	8.013	8.599	7.552	8.706	9.079	28,0	29,6	29,9	31,1	31,8
Ciencias Sociales y Humanidades	10.540	10.468	8.707	9.786	9.800	36,8	36,1	34,5	34,9	34,3
Científicos y Técnicos	2.485	2.326	1.979	2.038	2.063	8,7	8,0	7,8	7,3	7,2
Tiempo libre	2.333	2.318	2.237	2.276	2.349	8,1	8,0	8,9	8,1	8,2
Otros	1.156	1.042	1.095	1.119	956	4,0	3,6	4,3	4,0	3,3
<b>LIBROS EN OTROS SOPORTES</b>	<b>6.427</b>	<b>6.081</b>	<b>7.057</b>	<b>7.389</b>	<b>6.439</b>	<b>100</b>	<b>100</b>	<b>100</b>	<b>100</b>	<b>100</b>
Infantil y Juvenil	310	220	422	353	283	4,8	3,6	6,0	4,8	4,4
Libros de texto	339	306	280	568	215	5,3	5,0	4,0	7,7	3,3
Creación literaria	1.728	1.473	1.711	1.720	1.491	26,9	24,2	24,2	23,3	23,2
Ciencias Sociales y Humanidades	2.540	2.609	2.859	3.024	2.889	39,5	42,9	40,5	40,9	44,9
Científicos y Técnicos	1.040	960	1.071	1.201	1.071	16,2	15,8	15,2	16,3	16,6
Tiempo libre	295	326	384	390	370	4,6	5,4	5,4	5,3	5,7
Otros	175	187	330	133	120	2,7	3,1	4,7	1,8	1,9

Fuente: MCUD. Estadística de la Edición Española de Libros con ISBN

## 14.2.2 Libros inscritos en ISBN por subsectores, soporte y volumen de producción del editor. De 100 a 499

	VALORES ABSOLUTOS					DISTRIBUCIÓN PORCENTUAL				
	2018	2019	2020	2021	2022	2018	2019	2020	2021	2022
<b>TOTAL</b>	<b>23.379</b>	<b>25.962</b>	<b>23.170</b>	<b>27.120</b>	<b>29.039</b>	<b>100</b>	<b>100</b>	<b>100</b>	<b>100</b>	<b>100</b>
Infantil y Juvenil	2.862	4.415	3.156	4.326	4.342	12,2	17,0	13,6	16,0	15,0
Libros de texto	2.357	2.353	3.933	2.577	3.753	10,1	9,1	17,0	9,5	12,9
Creación literaria	5.036	5.771	3.889	5.071	5.786	21,5	22,2	16,8	18,7	19,9
Ciencias Sociales y Humanidades	8.509	7.956	7.372	8.880	8.764	36,4	30,6	31,8	32,7	30,2
Científicos y Técnicos	3.085	2.935	2.613	3.427	4.183	13,2	11,3	11,3	12,6	14,4
Tiempo libre	1.229	2.055	1.532	2.204	1.647	5,3	7,9	6,6	8,1	5,7
Otros	301	477	675	635	564	1,3	1,8	2,9	2,3	1,9
<b>LIBROS EN SOPORTE PAPEL</b>	<b>15.642</b>	<b>17.753</b>	<b>12.923</b>	<b>16.836</b>	<b>17.216</b>	<b>100</b>	<b>100</b>	<b>100</b>	<b>100</b>	<b>100</b>
Infantil y Juvenil	2.546	3.656	2.528	3.236	3.217	16,3	20,6	19,6	19,2	18,7
Libros de texto	1.523	1.517	1.293	1.130	1.642	9,7	8,5	10,0	6,7	9,5
Creación literaria	3.252	3.906	2.436	3.529	3.919	20,8	22,0	18,9	21,0	22,8
Ciencias Sociales y Humanidades	5.304	5.062	4.000	5.211	5.105	33,9	28,5	31,0	31,0	29,7
Científicos y Técnicos	1.926	1.630	1.167	1.593	1.851	12,3	9,2	9,0	9,5	10,8
Tiempo libre	973	1.636	1.035	1.722	1.194	6,2	9,2	8,0	10,2	6,9
Otros	118	346	464	415	288	0,8	1,9	3,6	2,5	1,7
<b>LIBROS EN OTROS SOPORTES</b>	<b>7.737</b>	<b>8.209</b>	<b>10.247</b>	<b>10.284</b>	<b>11.823</b>	<b>100</b>	<b>100</b>	<b>100</b>	<b>100</b>	<b>100</b>
Infantil y Juvenil	316	759	628	1.090	1.125	4,1	9,2	6,1	10,6	9,5
Libros de texto	834	836	2.640	1.447	2.111	10,8	10,2	25,8	14,1	17,9
Creación literaria	1.784	1.865	1.453	1.542	1.867	23,1	22,7	14,2	15,0	15,8
Ciencias Sociales y Humanidades	3.205	2.894	3.372	3.669	3.659	41,4	35,3	32,9	35,7	30,9
Científicos y Técnicos	1.159	1.305	1.446	1.834	2.332	15,0	15,9	14,1	17,8	19,7
Tiempo libre	256	419	497	482	453	3,3	5,1	4,9	4,7	3,8
Otros	183	131	211	220	276	2,4	1,6	2,1	2,1	2,3

Fuente: MCUD. Estadística de la Edición Española de Libros con ISBN

## 14.2.3 Libros inscritos en ISBN por subsectores, soporte y volumen de producción del editor. De 500 en adelante

	VALORES ABSOLUTOS					DISTRIBUCIÓN PORCENTUAL				
	2018	2019	2020	2021	2022	2018	2019	2020	2021	2022
<b>TOTAL</b>	<b>22.762</b>	<b>29.026</b>	<b>22.964</b>	<b>30.205</b>	<b>28.579</b>	<b>100</b>	<b>100</b>	<b>100</b>	<b>100</b>	<b>100</b>
Infantil y Juvenil	1.282	1.972	2.203	1.911	2.368	5,6	6,8	9,6	6,3	8,3
Libros de texto	1.875	2.311	3.362	1.432	2.505	8,2	8,0	14,6	4,7	8,8
Creación literaria	2.369	6.052	3.868	6.395	6.524	10,4	20,9	16,8	21,2	22,8
Ciencias Sociales y Humanidades	9.649	11.684	6.997	14.970	10.898	42,4	40,3	30,5	49,6	38,1
Científicos y Técnicos	4.828	4.323	3.896	3.364	3.797	21,2	14,9	17,0	11,1	13,3
Tiempo libre	2.635	2.417	2.479	1.887	2.276	11,6	8,3	10,8	6,2	8,0
Otros	124	267	159	246	211	0,5	0,9	0,7	0,8	0,7
<b>LIBROS EN SOPORTE PAPEL</b>	<b>16.533</b>	<b>18.546</b>	<b>13.985</b>	<b>19.801</b>	<b>15.549</b>	<b>100</b>	<b>100</b>	<b>100</b>	<b>100</b>	<b>100</b>
Infantil y Juvenil	1.103	1.712	1.972	1.608	1.749	6,7	9,2	14,1	8,1	11,2
Libros de texto	1.082	1.436	765	484	1.015	6,5	7,7	5,5	2,4	6,5
Creación literaria	1.807	3.886	2.464	4.861	3.975	10,9	21,0	17,6	24,5	25,6
Ciencias Sociales y Humanidades	6.985	7.500	5.042	9.891	6.446	42,2	40,4	36,1	50,0	41,5
Científicos y Técnicos	3.331	1.820	1.526	1.022	779	20,1	9,8	10,9	5,2	5,0
Tiempo libre	2.116	1.992	2.086	1.739	1.408	12,8	10,7	14,9	8,8	9,1
Otros	109	200	130	196	177	0,7	1,1	0,9	1,0	1,1
<b>LIBROS EN OTROS SOPORTES</b>	<b>6.229</b>	<b>10.480</b>	<b>8.979</b>	<b>10.404</b>	<b>13.030</b>	<b>100</b>	<b>100</b>	<b>100</b>	<b>100</b>	<b>100</b>
Infantil y Juvenil	179	260	231	303	619	2,9	2,5	2,6	2,9	4,8
Libros de texto	793	875	2.597	948	1.490	12,7	8,3	28,9	9,1	11,4
Creación literaria	562	2.166	1.404	1.534	2.549	9,0	20,7	15,6	14,7	19,6
Ciencias Sociales y Humanidades	2.664	4.184	1.955	5.079	4.452	42,8	39,9	21,8	48,8	34,2
Científicos y Técnicos	1.497	2.503	2.370	2.342	3.018	24,0	23,9	26,4	22,5	23,2
Tiempo libre	519	425	393	148	868	8,3	4,1	4,4	1,4	6,7
Otros	15	67	29	50	34	0,2	0,6	0,3	0,5	0,3

Fuente: MCUD. Estadística de la Edición Española de Libros con ISBN

## 14.3. Libros, en soporte papel y en otros soportes, inscritos en ISBN por comunidad autónoma

	VALORES ABSOLUTOS					DISTRIBUCIÓN PORCENTUAL				
	2018	2019	2020	2021	2022	2018	2019	2020	2021	2022
<b>TOTAL</b>	<b>81.228</b>	<b>90.073</b>	<b>78.422</b>	<b>92.722</b>	<b>92.616</b>	<b>100</b>	<b>100</b>	<b>100</b>	<b>100</b>	<b>100</b>
Andalucía	14.721	14.973	12.979	17.555	15.493	18,1	16,6	16,6	18,9	16,7
Aragón	1.437	1.831	1.567	2.114	1.455	1,8	2,0	2,0	2,3	1,6
Asturias (Principado de)	840	867	714	945	882	1,0	1,0	0,9	1,0	1,0
Balears (Illes)	754	793	666	1.036	913	0,9	0,9	0,8	1,1	1,0
Canarias	974	1.139	768	1.253	1.114	1,2	1,3	1,0	1,4	1,2
Cantabria	704	351	286	416	407	0,9	0,4	0,4	0,4	0,4
Castilla y León	1.298	1.430	1.453	1.581	1.561	1,6	1,6	1,9	1,7	1,7
Castilla-La Mancha	1.170	1.069	1.030	879	1.071	1,4	1,2	1,3	0,9	1,2
Cataluña	18.539	25.645	22.751	24.748	23.017	22,8	28,5	29,0	26,7	24,9
Comunitat Valenciana	6.663	6.977	6.122	7.886	6.041	8,2	7,7	7,8	8,5	6,5
Extremadura	541	826	812	634	671	0,7	0,9	1,0	0,7	0,7
Galicia	2.504	2.049	2.759	2.564	2.608	3,1	2,3	3,5	2,8	2,8
Madrid (Comunidad de)	27.004	27.500	21.275	24.235	30.211	33,2	30,5	27,1	26,1	32,6
Murcia (Región de)	973	1.010	880	1.333	1.545	1,2	1,1	1,1	1,4	1,7
Navarra (Comunidad Foral de)	649	773	709	2.691	2.141	0,8	0,9	0,9	2,9	2,3
País Vasco	2.124	2.542	3.403	2.465	3.100	2,6	2,8	4,3	2,7	3,3
Rioja (La)	290	280	209	359	358	0,4	0,3	0,3	0,4	0,4
Ceuta y Melilla	43	18	39	28	28	0,1	0,0	0,0	0,0	0,0
<b>LIBROS EN SOPORTE PAPEL</b>	<b>60.835</b>	<b>65.303</b>	<b>52.139</b>	<b>64.645</b>	<b>61.324</b>	<b>100</b>	<b>100</b>	<b>100</b>	<b>100</b>	<b>100</b>
Andalucía	11.517	10.749	8.407	12.804	10.998	18,9	16,5	16,1	19,8	17,9
Aragón	1.261	1.446	1.080	1.186	1.074	2,1	2,2	2,1	1,8	1,8
Asturias (Principado de)	752	695	609	718	706	1,2	1,1	1,2	1,1	1,2
Balears (Illes)	707	729	587	946	849	1,2	1,1	1,1	1,5	1,4
Canarias	723	726	555	974	706	1,2	1,1	1,1	1,5	1,2
Cantabria	291	300	210	351	367	0,5	0,5	0,4	0,5	0,6
Castilla y León	1.130	1.246	1.135	1.377	1.391	1,9	1,9	2,2	2,1	2,3
Castilla-La Mancha	1.088	984	867	710	862	1,8	1,5	1,7	1,1	1,4
Cataluña	14.572	18.977	16.175	17.215	16.115	24,0	29,1	31,0	26,6	26,3
Comunitat Valenciana	4.126	4.336	3.185	4.586	3.491	6,8	6,6	6,1	7,1	5,7
Extremadura	290	527	314	390	374	0,5	0,8	0,6	0,6	0,6
Galicia	2.061	1.782	1.977	2.103	2.094	3,4	2,7	3,8	3,3	3,4
Madrid (Comunidad de)	19.091	19.094	13.656	16.521	17.768	31,4	29,2	26,2	25,6	29,0
Murcia (Región de)	818	760	429	619	640	1,3	1,2	0,8	1,0	1,0
Navarra (Comunidad Foral de)	567	560	504	1.926	1.559	0,9	0,9	1,0	3,0	2,5
País Vasco	1.617	2.160	2.281	1.943	2.072	2,7	3,3	4,4	3,0	3,4
Rioja (La)	184	218	138	256	237	0,3	0,3	0,3	0,4	0,4
Ceuta y Melilla	40	14	30	20	21	0,1	0,0	0,1	0,0	0,0
<b>LIBROS EN OTROS SOPORTES</b>	<b>20.393</b>	<b>24.770</b>	<b>26.283</b>	<b>28.077</b>	<b>31.292</b>	<b>100</b>	<b>100</b>	<b>100</b>	<b>100</b>	<b>100</b>
Andalucía	3.204	4.224	4.572	4.751	4.495	15,7	17,1	17,4	16,9	14,4
Aragón	176	385	487	928	381	0,9	1,6	1,9	3,3	1,2
Asturias (Principado de)	88	172	105	227	176	0,4	0,7	0,4	0,8	0,6
Balears (Illes)	47	64	79	90	64	0,2	0,3	0,3	0,3	0,2
Canarias	251	413	213	279	408	1,2	1,7	0,8	1,0	1,3
Cantabria	413	51	76	65	40	2,0	0,2	0,3	0,2	0,1
Castilla y León	168	184	318	204	170	0,8	0,7	1,2	0,7	0,5
Castilla-La Mancha	82	85	163	169	209	0,4	0,3	0,6	0,6	0,7
Cataluña	3.967	6.668	6.576	7.533	6.902	19,5	26,9	25,0	26,8	22,1
Comunitat Valenciana	2.537	2.641	2.937	3.300	2.550	12,4	10,7	11,2	11,8	8,1
Extremadura	251	299	498	244	297	1,2	1,2	1,9	0,9	0,9
Galicia	443	267	782	461	514	2,2	1,1	3,0	1,6	1,6
Madrid (Comunidad de)	7.913	8.406	7.619	7.714	12.443	38,8	33,9	29,0	27,5	39,8
Murcia (Región de)	155	250	451	714	905	0,8	1,0	1,7	2,5	2,9
Navarra (Comunidad Foral de)	82	213	205	765	582	0,4	0,9	0,8	2,7	1,9
País Vasco	507	382	1.122	522	1.028	2,5	1,5	4,3	1,9	3,3
Rioja (La)	106	62	71	103	121	0,5	0,3	0,3	0,4	0,4
Ceuta y Melilla	3	4	9	8	7	0,0	0,0	0,0	0,0	0,0

Fuente: MCUD. Estadística de la Edición Española de Libros con ISBN

## 14.4. Libros, en soporte papel y en otros soportes, inscritos en ISBN por lengua de publicación y lengua traducida

	VALORES ABSOLUTOS						DISTRIBUCIÓN PORCENTUAL					
	Total		En soporte papel		En otros soportes		Total		En soporte papel		En otros soportes	
	2021	2022	2021	2022	2021	2022	2021	2022	2021	2022	2021	2022
<b>TOTAL</b>	<b>92.722</b>	<b>92.616</b>	<b>64.645</b>	<b>61.324</b>	<b>28.077</b>	<b>31.292</b>	<b>100</b>	<b>100</b>	<b>100</b>	<b>100</b>	<b>100</b>	<b>100</b>
<b>LENGUA DE PUBLICACIÓN</b>												
Castellano	75.234	75.297	52.500	49.237	22.734	26.060	81,1	81,3	81,2	80,3	81,0	83,3
Catalán	7.330	7.695	5.584	5.872	1.746	1.823	7,9	8,3	8,6	9,6	6,2	5,8
Gallego	1.545	1.717	1.136	1.159	409	558	1,7	1,9	1,8	1,9	1,5	1,8
Euskera	1.329	1.558	897	976	432	582	1,4	1,7	1,4	1,6	1,5	1,9
Valenciano	915	1.004	538	648	377	356	1,0	1,1	0,8	1,1	1,3	1,1
Asturiano	50	79	44	64	6	15	0,1	0,1	0,1	0,1	0,0	0,0
Aragonés	16	11	13	11	3	0	0,0	0,0	0,0	0,0	0,0	0,0
Aranés	5	2	4	1	1	1	0,0	0,0	0,0	0,0	0,0	0,0
Inglés	2.859	2.557	1.332	1.422	1.527	1.135	3,1	2,8	2,1	2,3	5,4	3,6
Francés	686	330	377	168	309	162	0,7	0,4	0,6	0,3	1,1	0,5
Italiano	109	82	96	67	13	15	0,1	0,1	0,1	0,1	0,0	0,0
Alemán	67	45	56	36	11	9	0,1	0,0	0,1	0,1	0,0	0,0
Portugués	263	183	212	132	51	51	0,3	0,2	0,3	0,2	0,2	0,2
Multilingües	2.175	1.973	1.745	1.466	430	507	2,3	2,1	2,7	2,4	1,5	1,6
Otras lenguas	139	83	111	65	28	18	0,1	0,1	0,2	0,1	0,1	0,1
<b>LENGUA TRADUCIDA</b>												
Castellano	1.496	1.471	1.020	1.081	476	390	1,6	1,6	1,6	1,8	1,7	1,2
Catalán	365	332	252	252	113	80	0,4	0,4	0,4	0,4	0,4	0,3
Gallego	49	40	43	29	6	11	0,1	0,0	0,1	0,0	0,0	0,0
Euskera	57	50	50	43	7	7	0,1	0,1	0,1	0,1	0,0	0,0
Inglés	6.284	6.530	4.654	4.664	1.630	1.866	6,8	7,1	7,2	7,6	5,8	6,0
Francés	1.474	1.515	1.177	1.211	297	304	1,6	1,6	1,8	2,0	1,1	1,0
Italiano	613	995	512	710	101	285	0,7	1,1	0,8	1,2	0,4	0,9
Alemán	621	553	457	418	164	135	0,7	0,6	0,7	0,7	0,6	0,4
Portugués	113	154	88	121	25	33	0,1	0,2	0,1	0,2	0,1	0,1
Japonés	926	993	856	917	70	76	1,0	1,1	1,3	1,5	0,2	0,2
Griego	22	47	16	42	6	5	0,0	0,1	0,0	0,1	0,0	0,0
Latín	92	107	77	81	15	26	0,1	0,1	0,1	0,1	0,1	0,1
Ruso	120	90	86	71	34	19	0,1	0,1	0,1	0,1	0,1	0,1
Árabe	42	21	32	18	10	3	0,0	0,0	0,0	0,0	0,0	0,0
Neerlandés	39	47	32	37	7	10	0,0	0,1	0,0	0,1	0,0	0,0
Otras lenguas	488	495	371	377	117	118	0,5	0,5	0,6	0,6	0,4	0,4
No procede	79.921	79.176	54.922	51.252	24.999	27.924	86,2	85,5	85,0	83,6	89,0	89,2

Fuente: MCUD. Estadística de la Edición Española de Libros con ISBN



## 14.5. Libros, en soporte papel y en otros soportes, inscritos en ISBN según características por subsectores

	TOTAL		PRIMERAS EDICIONES (En porcentaje)		EDICIÓN PÚBLICA (En porcentaje)	
	2021	2022	2021	2022	2021	2022
	<b>TOTAL</b>	<b>92.722</b>	<b>92.616</b>	<b>97,5</b>	<b>97,8</b>	<b>8,9</b>
Infantil y Juvenil	10.149	10.587	99,3	99,5	0,5	0,9
Libros de texto	5.101	7.191	98,1	97,3	1,0	0,7
Creación literaria	21.892	22.880	99,5	99,5	3,1	2,7
Ciencias Sociales y Humanidades	36.660	32.351	95,1	95,7	15,4	15,1
Científicos y Técnicos	10.030	11.114	98,2	98,2	14,3	9,9
Tiempo libre	6.757	6.642	99,3	99,3	4,7	5,9
Otros	2.133	1.851	98,2	98,3	3,1	3,5
<b>LIBROS EN SOPORTE PAPEL</b>	<b>64.645</b>	<b>61.324</b>	<b>96,8</b>	<b>97,3</b>	<b>7,8</b>	<b>7,2</b>
Infantil y Juvenil	8.403	8.560	99,2	99,3	0,6	0,9
Libros de texto	2.138	3.375	97,1	96,5	1,0	0,5
Creación literaria	17.096	16.973	99,4	99,5	2,9	2,5
Ciencias Sociales y Humanidades	24.888	21.351	93,6	94,4	15,3	14,5
Científicos y Técnicos	4.653	4.693	96,7	97,3	8,5	9,8
Tiempo libre	5.737	4.951	99,3	99,3	3,7	5,3
Otros	1.730	1.421	97,7	97,8	2,7	3,4
<b>LIBROS EN OTROS SOPORTES</b>	<b>28.077</b>	<b>31.292</b>	<b>98,9</b>	<b>98,8</b>	<b>11,5</b>	<b>8,9</b>
Infantil y Juvenil	1.746	2.027	99,9	100,0	0,3	0,7
Libros de texto	2.963	3.816	98,9	98,1	1,0	0,8
Creación literaria	4.796	5.907	99,9	99,7	3,9	3,0
Ciencias Sociales y Humanidades	11.772	11.000	98,0	98,3	15,7	16,1
Científicos y Técnicos	5.377	6.421	99,5	98,8	19,4	9,9
Tiempo libre	1.020	1.691	99,5	99,5	10,0	7,7
Otros	403	430	100,0	100,0	5,2	4,0

Fuente: MCUD. Estadística de la Edición Española de Libros con ISBN

## 14.6. Libros en soporte papel inscritos en ISBN acompañados de información complementaria en otros formatos por subsectores

	TOTAL		LIBROS EN SOPORTE PAPEL ACOMPAÑADOS DE OTROS SOPORTES			
			TOTAL		DISTRIBUCIÓN PORCENTUAL	
	2021	2022	2021	2022	2021	2022
<b>TOTAL</b>	<b>64.645</b>	<b>61.324</b>	<b>191</b>	<b>72</b>	<b>100</b>	<b>100</b>
Infantil y Juvenil	8.403	8.560	12	9	6,3	12,5
Libros de texto	2.138	3.375	49	21	25,7	29,2
Creación literaria	17.096	16.973	7	5	3,7	6,9
Ciencias Sociales y Humanidades	24.888	21.351	77	18	40,3	25,0
Científicos y Técnicos	4.653	4.693	4	0	2,1	0,0
Tiempo libre	5.737	4.951	41	18	21,5	25,0
Otros	1.730	1.421	1	1	0,5	1,4

Fuente: MCUD. Estadística de la Edición Española de Libros con ISBN

## 14.7. Libros, en soporte papel y en otros soportes, inscritos en ISBN según características por comunidad autónoma

	TOTAL		PRIMERAS EDICIONES (En porcentaje)		EDICIÓN PÚBLICA (En porcentaje)		TRADUCCIONES (En porcentaje)	
	2021	2022	2021	2022	2021	2022	2021	2022
<b>TOTAL</b>	<b>92.722</b>	<b>92.616</b>	<b>97,5</b>	<b>97,8</b>	<b>8,9</b>	<b>7,7</b>	<b>13,8</b>	<b>14,5</b>
Andalucía	17.555	15.493	98,0	96,8	8,7	8,5	2,1	2,4
Aragón	2.114	1.455	99,4	99,0	12,0	14,1	11,1	14,4
Asturias (Principado de)	945	882	98,5	98,4	6,0	8,0	15,9	16,2
Balears (Illes)	1.036	913	99,2	99,2	5,1	7,6	13,7	10,7
Canarias	1.253	1.114	99,4	99,6	9,2	7,7	3,0	3,0
Cantabria	416	407	97,8	99,0	16,3	11,1	3,4	5,7
Castilla y León	1.581	1.561	98,0	98,3	15,6	24,1	6,6	5,6
Castilla-La Mancha	879	1.071	99,1	99,4	16,2	14,1	6,1	3,5
Cataluña	24.748	23.017	99,3	99,5	9,1	5,3	28,6	31,7
Comunitat Valenciana	7.886	6.041	96,1	98,1	13,0	15,5	5,4	6,0
Extremadura	634	671	99,2	98,8	10,9	20,0	7,6	7,9
Galicia	2.564	2.608	99,1	99,1	6,0	4,9	14,5	11,2
Madrid (Comunidad de)	24.235	30.211	94,5	96,5	7,6	4,5	13,0	12,4
Murcia (Región de)	1.333	1.545	99,1	97,2	9,2	6,1	1,5	1,2
Navarra (Comunidad Foral de)	2.691	2.141	99,0	97,9	2,0	2,2	3,2	5,1
País Vasco	2.465	3.100	99,4	99,1	9,0	28,3	20,3	17,0
Rioja (La)	359	358	99,7	99,4	8,1	3,9	8,6	7,8
Ceuta y Melilla	28	28	100,0	100,0	64,3	85,7	11	0,0
<b>LIBROS EN SOPORTE PAPEL</b>	<b>64.645</b>	<b>61.324</b>	<b>96,8</b>	<b>97,3</b>	<b>7,8</b>	<b>7,2</b>	<b>15,0</b>	<b>16,4</b>
Andalucía	12.804	10.998	97,4	96,1	4,4	5,1	2,1	2,9
Aragón	1.186	1.074	98,9	98,6	12,2	12,8	11,9	14,8
Asturias (Principado de)	718	706	98,2	98,3	6,3	5,7	16,3	18,6
Balears (Illes)	946	849	99,2	99,2	4,2	7,3	13,5	11,1
Canarias	974	706	99,2	99,3	8,6	7,8	2,7	3,8
Cantabria	351	367	98,0	99,2	8,0	5,7	3,1	5,4
Castilla y León	1.377	1.391	98,5	98,2	14,9	21,6	7,0	6,0
Castilla-La Mancha	710	862	98,9	99,3	10,6	13,0	5,9	3,9
Cataluña	17.215	16.115	99,0	99,3	6,9	4,9	31,4	32,6
Comunitat Valenciana	4.586	3.491	96,2	98,1	14,4	17,2	7,0	8,3
Extremadura	390	374	98,7	97,9	16,9	30,2	8,5	10,2
Galicia	2.103	2.094	99,0	99,3	5,9	5,7	15,7	11,9
Madrid (Comunidad de)	16.521	17.768	92,6	95,0	8,6	5,8	13,9	15,8
Murcia (Región de)	619	640	98,5	98,9	17,1	11,9	2,9	2,8
Navarra (Comunidad Foral de)	1.926	1.559	98,7	97,8	2,5	3,1	3,9	6,5
País Vasco	1.943	2.072	99,2	98,7	9,5	14,7	20,6	20,0
Rioja (La)	256	237	99,6	99,2	7,0	5,5	7,8	10,5
Ceuta y Melilla	20	21	100,0	100,0	55,0	81,0	15	0,0
<b>LIBROS EN OTROS SOPORTES</b>	<b>28.077</b>	<b>31.292</b>	<b>98,9</b>	<b>98,9</b>	<b>11,5</b>	<b>8,9</b>	<b>11,0</b>	<b>10,8</b>
Andalucía	4.751	4.495	99,6	98,6	20,1	16,9	2,1	1,1
Aragón	928	381	100,0	100,0	11,6	17,8	10,0	13,1
Asturias (Principado de)	227	176	99,6	98,9	5,3	17,6	14,5	6,8
Balears (Illes)	90	64	100,0	100,0	14,4	10,9	15,6	6,3
Canarias	279	408	100,0	100,0	11,1	7,6	4,3	1,5
Cantabria	65	40	96,9	97,5	61,5	60,0	4,6	7,5
Castilla y León	204	170	94,1	98,8	20,6	44,7	3,4	2,9
Castilla-La Mancha	169	209	100,0	100,0	39,6	18,7	7,1	1,9
Cataluña	7.533	6.902	99,8	99,8	14,1	6,4	22,2	29,5
Comunitat Valenciana	3.300	2.550	96,0	98,2	11,1	13,3	3,2	2,8
Extremadura	244	297	100,0	100,0	1	7	6,1	5,1
Galicia	461	514	99,6	98,1	6,5	1,6	8,7	8,2
Madrid (Comunidad de)	7.714	12.443	98,5	98,6	5,5	2,7	11,0	7,6
Murcia (Región de)	714	905	99,6	95,9	2,4	2,1	0,3	0,1
Navarra (Comunidad Foral de)	765	582	99,9	98,1	0,8	0,0	1,3	1,4
País Vasco	522	1.028	100,0	99,8	7,1	55,6	19,2	11,0
Rioja (La)	103	121	100,0	100,0	10,7	0,8	10,7	2,5
Ceuta y Melilla	8	7	100,0	100,0	87,5	100,0	0,0	0,0

Fuente: MCUD. Estadística de la Edición Española de Libros con ISBN

14.8. Libros en soporte distinto de papel inscritos en ISBN por formato <sup>(1)</sup>

	VALORES ABSOLUTOS		DISTRIBUCIÓN PORCENTUAL	
	2021	2022	2021	2022
<b>TOTAL</b>	<b>28.077</b>	<b>31.292</b>	<b>100</b>	<b>100</b>
<b>EDICIÓN ELECTRÓNICA</b>	<b>28.071</b>	<b>31.286</b>	<b>100,0</b>	<b>100,0</b>
Libro digital o e-book	27.356	30.808	97,4	98,5
Pdf	12.168	13.915	43,3	44,5
ePub	7.713	8.481	27,5	27,1
Mobi	597	415	2,1	1,3
Otros	6.878	7.997	24,5	25,6
Soporte físico electrónico	715	478	2,5	1,5
CD-ROM, Disco compacto	578	415	2,1	1,3
DVD	86	7	0,3	0,0
Otros	51	56	0,2	0,2
<b>OTRAS EDICIONES</b>	<b>6</b>	<b>6</b>	<b>0,0</b>	<b>0,0</b>

Fuente: MCUD. Estadística de la Edición Española de Libros con ISBN

## 14.9. Libros en soporte distinto de papel inscritos en ISBN de edición electrónica por subsectores

	VALORES ABSOLUTOS		DISTRIBUCIÓN PORCENTUAL	
	2021	2022	2021	2022
<b>TOTAL</b>	<b>28.071</b>	<b>31.286</b>	<b>100</b>	<b>100</b>
Infantil y Juvenil	1.746	2.027	6,2	6,5
Libros de texto	2.963	3.816	10,6	12,2
Creación literaria	4.796	5.907	17,1	18,9
Ciencias Sociales y Humanidades	11.766	10.996	41,9	35,1
Científicos y Técnicos	5.377	6.419	19,2	20,5
Tiempo libre	1.020	1.691	3,6	5,4
Otros	403	430	1,4	1,4

Fuente: MCUD. Estadística de la Edición Española de Libros con ISBN

## 14.10. Libros en soporte distinto de papel inscritos en ISBN de edición electrónica por comunidad autónoma

	VALORES ABSOLUTOS		DISTRIBUCIÓN PORCENTUAL	
	2021	2022	2021	2022
<b>TOTAL</b>	<b>28.071</b>	<b>31.286</b>	<b>100</b>	<b>100</b>
Andalucía	4.751	4.495	16,9	14,4
Aragón	928	381	3,3	1,2
Asturias (Principado de)	227	176	0,8	0,6
Balears (Illes)	90	64	0,3	0,2
Canarias	279	408	1,0	1,3
Cantabria	65	40	0,2	0,1
Castilla y León	204	170	0,7	0,5
Castilla-La Mancha	169	209	0,6	0,7
Cataluña	7.532	6.897	26,8	22,0
Comunitat Valenciana	3.300	2.550	11,8	8,2
Extremadura	244	297	0,9	0,9
Galicia	457	514	1,6	1,6
Madrid (Comunidad de)	7.713	12.442	27,5	39,8
Murcia (Región de)	714	905	2,5	2,9
Navarra (Comunidad Foral de)	765	582	2,7	1,9
País Vasco	522	1.028	1,9	3,3
Rioja (La)	103	121	0,4	0,4
Ceuta y Melilla	8	7	0,0	0,0

Fuente: MCUD. Estadística de la Edición Española de Libros con ISBN

(1) Véase notas a los cuadros en el apartado Notas Metodológicas

14.11. Editores con actividad y libros editados inscritos en ISBN por características del editor <sup>(1)</sup>

	TOTAL		LIBROS INSCRITOS EN ISBN		PRODUCCIÓN MEDIA	
	2021	2022	2021	2022	2021	2022
<b>TOTAL</b>	<b>3.164</b>	<b>3.132</b>	<b>92.722</b>	<b>92.616</b>	<b>29</b>	<b>30</b>
<b>NATURALEZA JURÍDICA DEL EDITOR</b>						
Pública	296	286	8.242	7.174	28	25
Privada	2.868	2.846	84.480	85.442	29	30
<b>VOLUMEN DE PRODUCCIÓN</b>						
De 500 y más libros	22	19	30.205	28.579	1.373	1.504
De 100 a 499 libros	141	152	27.120	29.039	192	191
Menos de 100 libros	3.001	2.961	35.397	34.998	12	12
Más de 700 libros	13	13	24.640	25.006	1.895	1.924
De 500 a 700 libros	9	6	5.565	3.573	618	596
De 400 a 499 libros	3	8	1.399	3.438	466	430
De 300 a 399 libros	14	10	4.795	3.372	343	337
De 200 a 299 libros	33	31	8.117	7.828	246	253
De 100 a 199 libros	91	103	12.809	14.401	141	140
De 50 a 99 libros	168	168	11.584	11.784	69	70
De 40 a 49 libros	56	72	2.457	3.184	44	44
De 30 a 39 libros	113	109	3.881	3.757	34	34
De 20 a 29 libros	204	160	4.847	3.820	24	24
De 10 a 19 libros	434	421	5.878	5.800	14	14
De 5 a 9 libros	575	547	3.773	3.653	7	7
De 2 a 4 libros	845	852	2.371	2.368	3	3
1 libro	606	632	606	632	1	1

Fuente: MCUD. Estadística de la Edición Española de Libros con ISBN

14.12. Editores con actividad y libros editados inscritos en ISBN por comunidad autónoma <sup>(1)</sup>

	TOTAL		LIBROS INSCRITOS EN ISBN		PRODUCCIÓN MEDIA	
	2021	2022	2021	2022	2021	2022
<b>TOTAL</b>	<b>3.164</b>	<b>3.132</b>	<b>92.722</b>	<b>92.616</b>	<b>29</b>	<b>30</b>
Andalucía	382	383	17.555	15.493	46	40
Aragón	95	98	2.114	1.455	22	15
Asturias (Principado de)	68	63	945	882	14	14
Baleares (Illes)	45	52	1.036	913	23	18
Canarias	68	67	1.253	1.114	18	17
Cantabria	30	31	416	407	14	13
Castilla y León	118	125	1.581	1.561	13	12
Castilla-La Mancha	60	63	879	1.071	15	17
Cataluña	681	661	24.748	23.017	36	35
Comunitat Valenciana	295	285	7.886	6.041	27	21
Extremadura	32	26	634	671	20	26
Galicia	156	151	2.564	2.608	16	17
Madrid (Comunidad de)	883	877	24.235	30.211	27	34
Murcia (Región de)	55	57	1.333	1.545	24	27
Navarra (Comunidad Foral de)	37	35	2.691	2.141	73	61
País Vasco	136	131	2.465	3.100	18	24
Rioja (La)	19	23	359	358	19	16
Ceuta y Melilla	3	3	28	28	9	9
No procede (prefijo colectivo)	1	1	-	-	-	-

Fuente: MCUD. Estadística de la Edición Española de Libros con ISBN

(1) Véase notas a los cuadros en el apartado Notas Metodológicas

ANEXO 1. Libros inscritos en ISBN por tipo de soporte según sexo del autor <sup>(1)</sup>

	VALORES ABSOLUTOS					DISTRIBUCIÓN PORCENTUAL					PORCENTAJE DE UN SOLO AUTOR				
	2018	2019	2020	2021	2022	2018	2019	2020	2021	2022	2018	2019	2020	2021	2022
<b>TOTAL</b>	<b>81.228</b>	<b>90.073</b>	<b>78.422</b>	<b>92.722</b>	<b>92.616</b>	<b>100</b>	<b>100</b>	<b>100</b>	<b>100</b>	<b>100</b>					
UN SOLO AUTOR	55.487	62.231	54.509	66.371	65.815	68,3	69,1	69,5	71,6	71,1	100	100	100	100	100
Hombres	36.228	38.728	33.325	41.037	40.809	44,6	43,0	42,5	44,3	44,1	65,3	62,2	61,1	61,8	62,0
Mujeres	18.984	23.208	21.000	25.146	24.885	23,4	25,8	26,8	27,1	26,9	34,2	37,3	38,5	37,9	37,8
No clasificados	275	295	184	188	121	0,3	0,3	0,2	0,2	0,1	0,5	0,5	0,4	0,3	0,2
VARIOS AUTORES	9.496	9.807	8.291	10.398	11.217	11,7	10,9	10,6	11,2	12,1					
OTRA SITUACIÓN	16.245	18.035	15.622	15.953	15.584	20,0	20,0	19,9	17,2	16,8					
<b>SOPORTE PAPEL</b>	<b>60.835</b>	<b>65.303</b>	<b>52.139</b>	<b>64.645</b>	<b>61.324</b>	<b>100</b>	<b>100</b>	<b>100</b>	<b>100</b>	<b>100</b>					
UN SOLO AUTOR	41.385	44.586	37.326	46.486	44.225	68,0	68,3	71,6	71,9	72,1	100	100	100	100	100
Hombres	27.832	28.507	23.691	29.410	27.980	45,7	43,7	45,4	45,5	45,6	67,3	63,9	63,5	63,3	63,3
Mujeres	13.340	15.862	13.488	16.929	16.157	21,9	24,3	25,9	26,2	26,3	32,2	35,6	36,1	36,4	36,5
No clasificados	213	217	147	147	88	0,4	0,3	0,3	0,2	0,1	0,5	0,5	0,4	0,3	0,2
VARIOS AUTORES	6.734	7.173	5.343	6.482	6.406	11,1	11,0	10,2	10,0	10,4					
OTRA SITUACIÓN	12.716	13.544	9.470	11.677	10.693	20,9	20,7	18,2	18,1	17,4					
<b>OTROS SOPORTES</b>	<b>20.393</b>	<b>24.770</b>	<b>26.283</b>	<b>28.077</b>	<b>31.292</b>	<b>100</b>	<b>100</b>	<b>100</b>	<b>100</b>	<b>100</b>					
UN SOLO AUTOR	14.102	17.645	17.183	19.885	21.590	69,2	71,2	65,4	70,8	69,0	100	100	100	100	100
Hombres	8.396	10.221	9.634	11.627	12.829	41,2	41,3	36,7	41,4	41,0	59,5	57,9	56,1	58,5	59,4
Mujeres	5.644	7.346	7.512	8.217	8.728	27,7	29,7	28,6	29,3	27,9	40,0	41,6	43,7	41,3	40,4
No clasificados	62	78	37	41	33	0,3	0,3	0,1	0,1	0,1	0,4	0,4	0,2	0,2	0,2
VARIOS AUTORES	2.762	2.634	2.948	3.916	4.811	13,5	10,6	11,2	13,9	15,4					
OTRA SITUACIÓN	3.529	4.491	6.152	4.276	4.891	17,3	18,1	23,4	15,2	15,6					

Fuente: MCUD. Estadística de la Edición Española de Libros con ISBN

(1) Véase notas a los cuadros en el apartado Notas Metodológicas

ANEXO 2. Libros inscritos en ISBN de un solo autor según sexo del autor y subsector <sup>(1)</sup>

	VALORES ABSOLUTOS					DISTRIBUCIÓN PORCENTUAL					EN PORCENTAJE				
	2018	2019	2020	2021	2022	2018	2019	2020	2021	2022	2018	2019	2020	2021	2022
<b>TOTAL</b>	<b>55.487</b>	<b>62.231</b>	<b>54.509</b>	<b>66.371</b>	<b>65.815</b>	<b>100</b>	<b>100</b>	<b>100</b>	<b>100</b>	<b>100</b>	<b>100</b>	<b>100</b>	<b>100</b>	<b>100</b>	<b>100</b>
Infantil y Juvenil	5.589	6.841	6.467	7.380	7.708	10,1	11,0	11,9	11,1	11,7	100	100	100	100	100
Libros de texto	1.460	1.877	2.003	1.707	2.210	2,6	3,0	3,7	2,6	3,4	100	100	100	100	100
Creación literaria	15.736	20.363	15.842	20.510	21.406	28,4	32,7	29,1	30,9	32,5	100	100	100	100	100
Ciencias Sociales y Humanidades	19.592	20.503	17.443	24.062	21.160	35,3	32,9	32,0	36,3	32,2	100	100	100	100	100
Científicos y Técnicos	7.708	6.671	6.692	6.631	7.256	13,9	10,7	12,3	10,0	11,0	100	100	100	100	100
Tiempo libre	4.025	4.394	4.275	4.411	4.624	7,3	7,1	7,8	6,6	7,0	100	100	100	100	100
Otros	1.377	1.582	1.787	1.670	1.451	2,5	2,5	3,3	2,5	2,2	100	100	100	100	100
<b>HOMBRES</b>	<b>36.228</b>	<b>38.728</b>	<b>33.325</b>	<b>41.037</b>	<b>40.809</b>	<b>100</b>	<b>100</b>	<b>100</b>	<b>100</b>	<b>100</b>	<b>65,3</b>	<b>62,2</b>	<b>61,1</b>	<b>61,8</b>	<b>62,0</b>
Infantil y Juvenil	2.564	3.051	2.845	3.171	3.378	7,1	7,9	8,5	7,7	8,3	45,9	44,6	44,0	43,0	43,8
Libros de texto	573	939	909	749	1.014	1,6	2,4	2,7	1,8	2,5	39,2	50,0	45,4	43,9	45,9
Creación literaria	10.028	12.838	10.177	12.860	13.497	27,7	33,1	30,5	31,3	33,1	63,7	63,0	64,2	62,7	63,1
Ciencias Sociales y Humanidades	13.700	14.025	11.689	16.374	14.512	37,8	36,2	35,1	39,9	35,6	69,9	68,4	67,0	68,0	68,6
Científicos y Técnicos	5.182	3.277	2.997	3.181	3.825	14,3	8,5	9,0	7,8	9,4	67,2	49,1	44,8	48,0	52,7
Tiempo libre	3.003	3.268	3.144	3.273	3.296	8,3	8,4	9,4	8,0	8,1	74,6	74,4	73,5	74,2	71,3
Otros	1.178	1.330	1.564	1.429	1.287	3,3	3,4	4,7	3,5	3,2	85,5	84,1	87,5	85,6	88,7
<b>MUJERES</b>	<b>18.984</b>	<b>23.208</b>	<b>21.000</b>	<b>25.146</b>	<b>24.885</b>	<b>100</b>	<b>100</b>	<b>100</b>	<b>100</b>	<b>100</b>	<b>34,2</b>	<b>37,3</b>	<b>38,5</b>	<b>37,9</b>	<b>37,8</b>
Infantil y Juvenil	2.985	3.727	3.578	4.180	4.317	15,7	16,1	17,0	16,6	17,3	53,4	54,5	55,3	56,6	56,0
Libros de texto	848	914	1.059	928	1.194	4,5	3,9	5,0	3,7	4,8	58,1	48,7	52,9	54,4	54,0
Creación literaria	5.637	7.440	5.623	7.597	7.866	29,7	32,1	26,8	30,2	31,6	35,8	36,5	35,5	37,0	36,7
Ciencias Sociales y Humanidades	5.845	6.392	5.725	7.649	6.613	30,8	27,5	27,3	30,4	26,6	29,8	31,2	32,8	31,8	31,3
Científicos y Técnicos	2.495	3.384	3.692	3.448	3.425	13,1	14,6	17,6	13,7	13,8	32,4	50,7	55,2	52,0	47,2
Tiempo libre	995	1.102	1.103	1.113	1.309	5,2	4,7	5,3	4,4	5,3	24,7	25,1	25,8	25,2	28,3
Otros	179	249	220	231	161	0,9	1,1	1,0	0,9	0,6	13,0	15,7	12,3	13,8	11,1
<b>NO CLASIFICADOS</b>	<b>275</b>	<b>295</b>	<b>184</b>	<b>188</b>	<b>121</b>	<b>100</b>	<b>100</b>	<b>100</b>	<b>100</b>	<b>100</b>	<b>0,5</b>	<b>0,5</b>	<b>0,3</b>	<b>0,3</b>	<b>0,2</b>
Infantil y Juvenil	40	63	44	29	13	14,5	21,4	23,9	15,4	10,7	0,7	0,9	0,7	0,4	0,2
Libros de texto	39	24	35	30	2	14,2	8,1	19,0	16,0	1,7	2,7	1,3	1,7	1,8	0,1
Creación literaria	71	85	42	53	43	25,8	28,8	22,8	28,2	35,5	0,5	0,4	0,3	0,3	0,2
Ciencias Sociales y Humanidades	47	86	29	39	35	17,1	29,2	15,8	20,7	28,9	0,2	0,4	0,2	0,2	0,2
Científicos y Técnicos	31	10	3	2	6	11,3	3,4	1,6	1,1	5,0	0,4	0,1	0,0	0,0	0,1
Tiempo libre	27	24	28	25	19	9,8	8,1	15,2	13,3	15,7	0,7	0,5	0,7	0,6	0,4
Otros	20	3	3	10	3	7,3	1,0	1,6	5,3	2,5	1,5	0,2	0,2	0,6	0,2

Fuente: MCUD. Estadística de la Edición Española de Libros con ISBN

(1) Véase notas a los cuadros en el apartado Notas Metodológicas