



Principales indicadores 2022

Ya están disponibles en Internet los datos estadísticos de las **53 Bibliotecas Públicas del Estado (BPE)**, accesibles desde el portal del Ministerio de Cultura, a través del micrositio "Panorámica de las 53 Bibliotecas Públicas del Estado", correspondientes al ejercicio 2022:

<https://mapabpe.mcu.es>

Esta publicación tiene el propósito de proporcionar información sobre las actividades de las 53 BPE, ya que son centros de especial importancia para el desarrollo cultural del país y el acceso a la información de los ciudadanos.

Además, constituyen la red bibliotecaria más importante en el conjunto del sistema español de bibliotecas, debido a su presencia y extensión por todo el territorio nacional, por su trayectoria, dimensiones, recursos y capacidad de servicio, así como por la riqueza de su patrimonio bibliográfico.

Son, por lo general, las bibliotecas más importantes de las ciudades en que se ubican, su presencia en la actividad bibliotecaria nacional está reconocida y en el conjunto de las bibliotecas públicas españolas totalizan en torno a un 15 % en la mayoría de los indicadores.


Las 53 Bibliotecas Públicas del Estado son centros bibliotecarios de gran tamaño, con una superficie útil total nacional de 262.106 m², que supone una superficie media de 4.945 m².

Esto las convierte, en muchas ocasiones, en los centros de biblioteca pública más grandes de las poblaciones donde se ubican, oscilando entre los 11.000 y 10.927 m² de Granada y de Murcia respectivamente y los 1.365 y 1.820 m² de Córdoba y Tarragona.

Cabe señalar la política del Ministerio de Cultura, titular de estos centros, de continua renovación y mejora de sus servicios, lo que en muchas ocasiones implica la construcción de edificios de nueva planta con el consiguiente aumento de superficie.

Así podemos resaltar los edificios de las Bibliotecas Públicas del Estado (BPE) en Ceuta (con 6.159 m²), Girona (con 7.055 m²), Segovia (con 8.040 m²), y Ourense (con 6.928 m²)

Próximamente tiene prevista su apertura la BPE en Córdoba que cuenta con una superficie construida de 7.194 m², y una superficie útil de 6.417 m².



Biblioteca Pública del Estado en Córdoba



Biblioteca Pública del Estado en Córdoba



Estos centros ofrecen sus servicios todos los días de lunes a viernes y algunas también durante los fines de semana como en el caso de las ubicadas en Canarias, Cantabria, Extremadura, La Rioja, o el Principado de Asturias.

Hay que señalar que la BPE en Madrid cerró por obras al inicio del 2ª trimestre del ejercicio 2019, exactamente el 22 de abril de 2019, y se mantiene cerrada desde entonces.

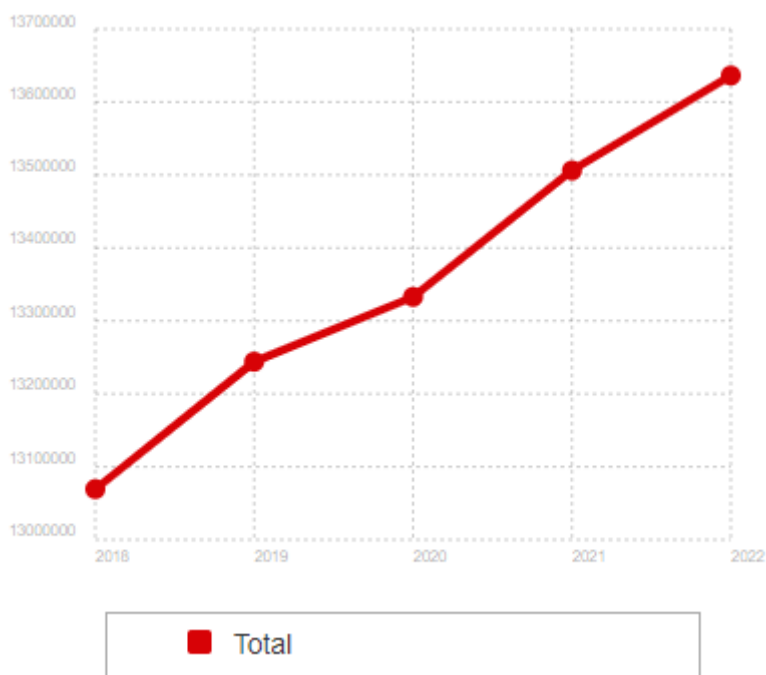
Por lo que respecta al **número de días abiertos**, las 53 BPE han registrado una media de 286 días abiertos en 2022 que, con respecto al año anterior, ha supuesto un aumento de 11 días en global.

En relación con los **horarios**, a 31 de diciembre de 2022, la mayoría de las BPE superan las 40 horas de apertura, con una media de 61 horas semanales.

Principales indicadores de 2022

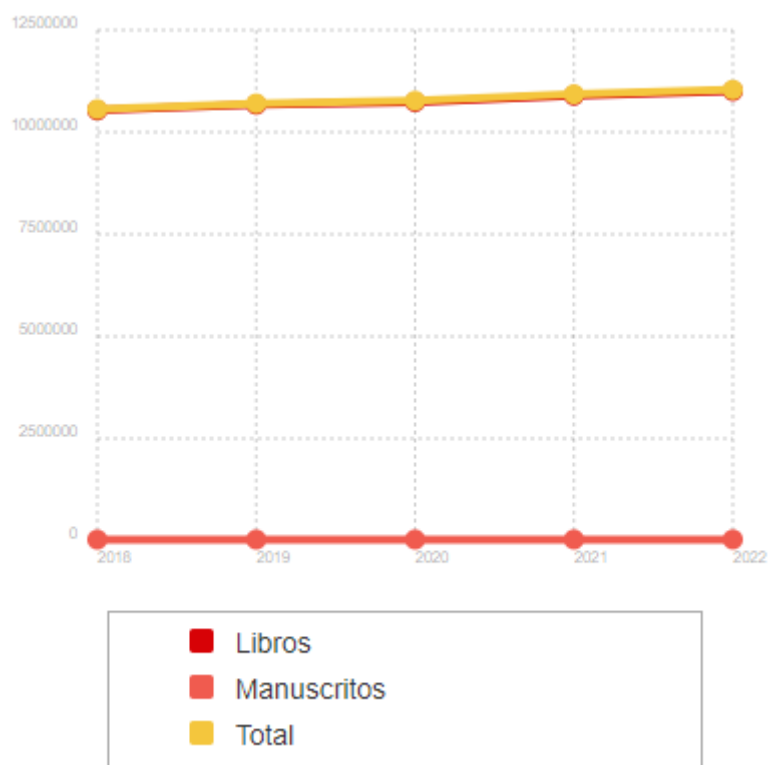
La recogida de datos se basa en la norma "Information and documentation -- International library statistics", (ISO 2789 6ª ed. 2022-09) (Norma española UNE-ISO 2789, marzo de 2014), e incluye también algunos elementos ajenos a esa norma que se han considerado relevantes

El total de la **colección ascendió a 13.636.261** de unidades físicas, superando en 0,95 punto porcentual la cifra de 2021.

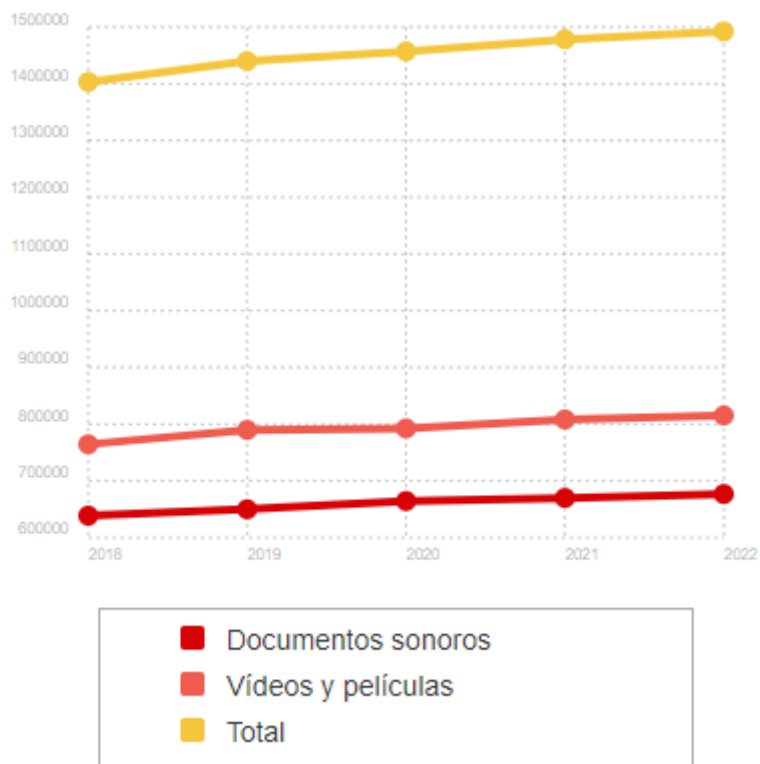




En cuanto a los **fondos bibliográficos**, en el apartado de libros y folletos, manuscritos y documentos en el 2022 se contabilizaron algo más de **11 millones**.



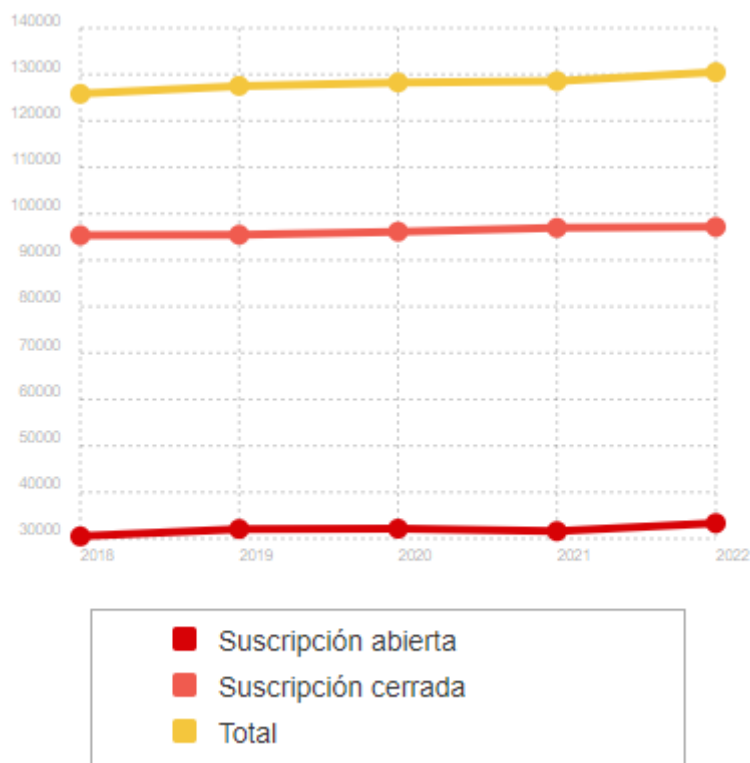
Los **fondos no bibliográficos**, se cerraron el pasado año con más de **1,4 millones** de documentos audiovisuales,



y **121.567 documentos electrónicos**, en soporte físico.



Por lo que se refiere a los **títulos de publicaciones seriadas (revistas y periódicos)**, se contabilizaron **130.472**, de éstos 33.330 son títulos en curso y 97.142 cerrados.



A las colecciones del conjunto de las 53 BPE se incorporaron un total de 322.653 documentos en 2022. Esta cifra supone un descenso del 3,8 % con respecto a lo ingresado a 31 de diciembre de 2021.

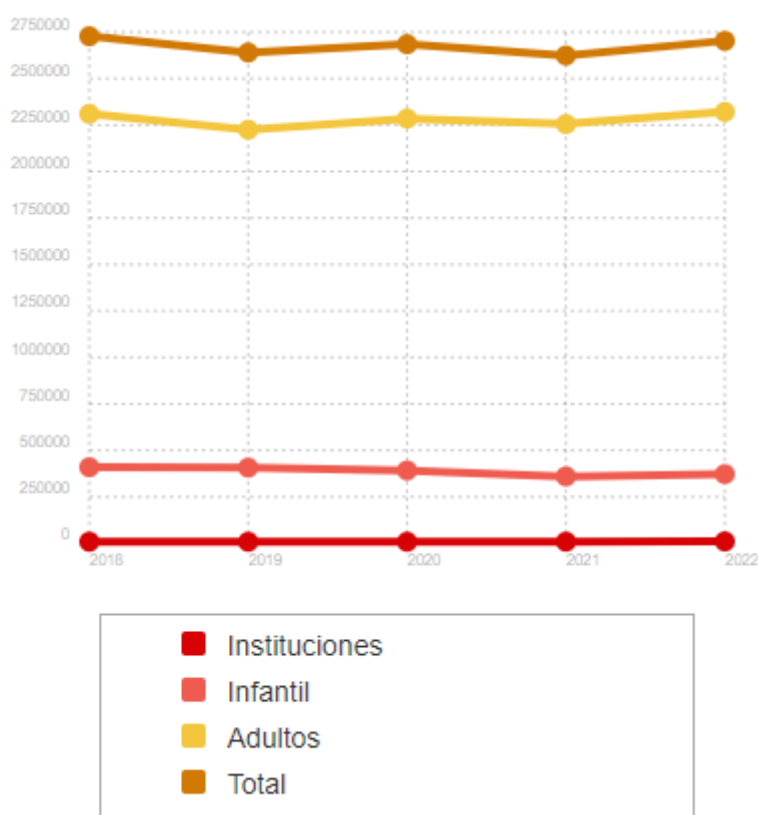
En el año 2022 estos centros recibieron **14.307.434 visitas**, lo que supone un ascenso del 23,44 % con respecto a 2021. De éstas:

- **9.374.033** fueron presenciales. Esta cifra representa el 66 % del total de las visitas y supone un aumento del 28,56 % respecto al año 2021.
- **4.933.401** se realizaron a través de la página web. Esta cifra representa el 34 % del total de las visitas y supone un aumento del 13,73 % respecto al año 2021.

En lo que se refiere a las visitas presenciales, tal como se representa en el gráfico, de 2018 a 2020 se ha venido registrando un descenso gradual que llegó a alcanzar, solo en el año 2020, una **bajada del 64 %**, con respecto al año anterior, debido al cierre provisional y a las medidas sanitarias adoptadas para el acceso a las bibliotecas vinculadas al COVID-19 recuperándose paulatinamente en 2021 y 2022.



Asimismo, se registraron en las 53 BPE un total de **2.702.880 de usuarios con carné de biblioteca**, lo que supone un aumento del 2,92 % con respecto al año anterior.



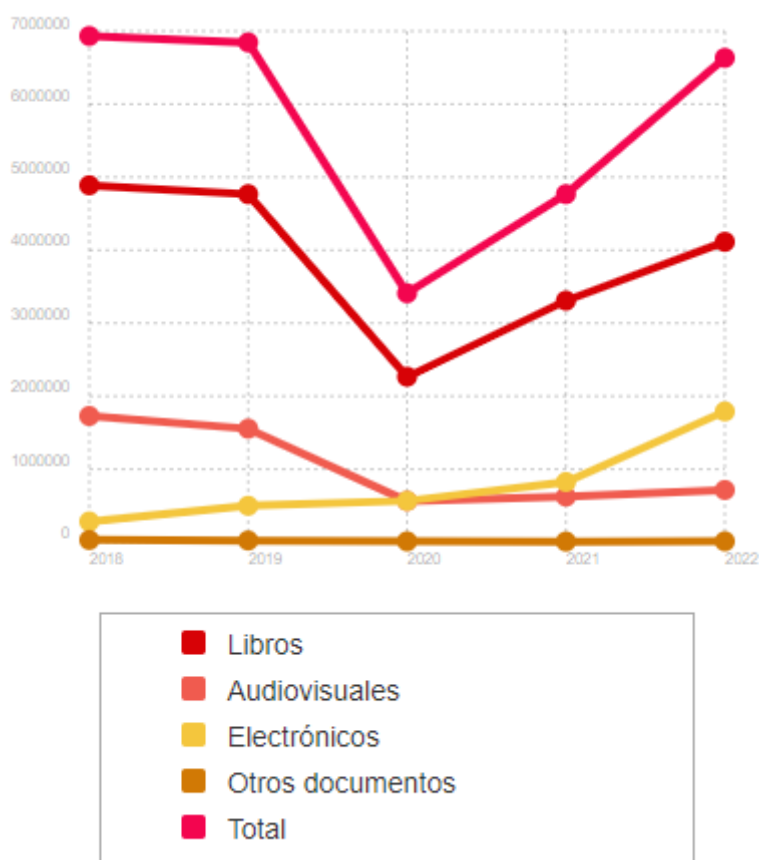
Sin embargo, del total de usuarios inscritos, únicamente **358.527 hicieron uso del servicio de préstamo domiciliario** lo que, no obstante, supone un aumento de más



de 15 % respecto de 2021. **Estos usuarios activos realizaron un total de 6.632.992 préstamos**, que supone un aumento de un **28 %** respecto del ejercicio anterior. De éstos:

- **4.113.227** préstamos de material impreso (libros y publicaciones periódicas), que representa el 62 % del total de los préstamos y registran un aumento de un 19 % respecto al año anterior.
- **715.578** préstamos de material sonoro y audiovisual, que representa el 10,79 % del total y registra un aumento de 14,53 %.
- **1.791.468** préstamos de colección electrónica, que representa el 27 % del total y registra un aumento de más de un 100 % respecto de los datos de 2021. *De éstos, **1.771.293** (el 98,87 %) son préstamos realizados a través de las plataformas de préstamo digital y **20.175** (el 1,13 %) son préstamos de documentos electrónicos en soporte físico.*
- **12.719** (el 0,19 %) son préstamos de otros tipos de documentos.

Hay que señalar que los préstamos, tal como se representa en el gráfico, de 2018 a 2021 ya venían registrando un descenso gradual, alcanzando su punto máximo en 2020 si bien se han ido recuperando ligeramente entre 2021 y 2022 aunque sin llegar a alcanzar los niveles de 2019 (superado únicamente por los préstamos en formato electrónico).



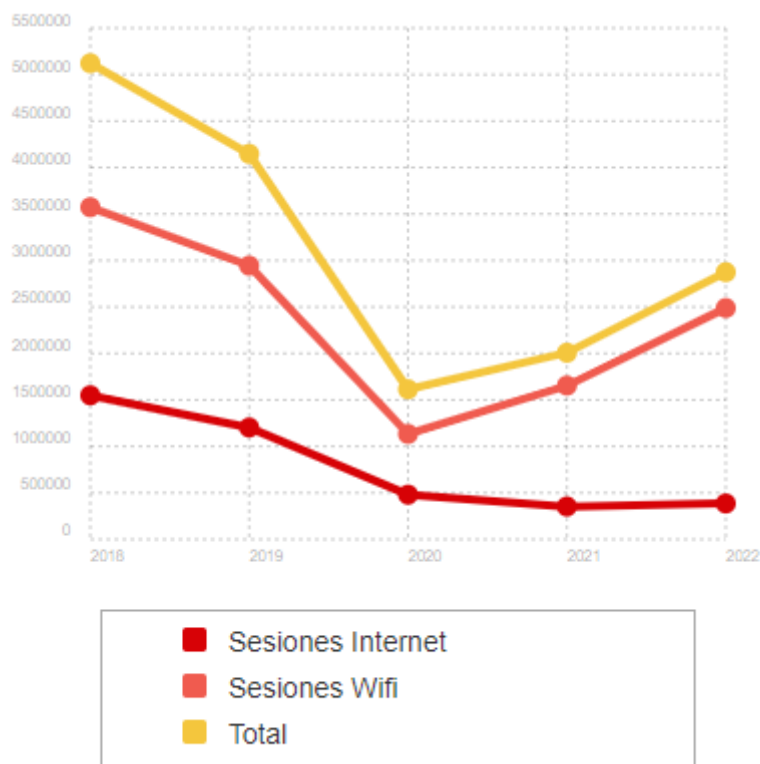


Sigue apreciándose un incremento notable en el uso del préstamo a través de las plataformas de préstamo digital, accesibles en casi todo el territorio nacional.

Según los datos globales publicados en [eBiblio en cifras 2022](#) se han realizado un total de **2.479.854 préstamos** a través de esta plataforma digital. De estos datos se desprende que más de un 69 % son préstamos realizados por los usuarios registrados en las BPE.

Por lo que respecta al **Servicio de Acceso Público a Internet** se han contabilizado un total de **2.874.515 sesiones**. De éstas:

- **385.895** representan el 13,42 % de las sesiones realizadas con los ordenadores de las 53 BPE en sus propias instalaciones. Este servicio ha registrado un ligero incremento con respecto al año anterior.
- **2.488.620** representan el 86,58 % de las sesiones realizadas a través de Wifi, con los dispositivos de los propios usuarios. Asimismo, este servicio ha sufrido un importante incremento respecto del año 2021.



Las 53 BPE fueron pioneras, en el ámbito de las bibliotecas públicas, en la **automatización de sus servicios bibliotecarios**, que fue impulsada por el Ministerio de Cultura en el año 1989 y se fue implantando paulatinamente en todos los Centros.

En la actualidad sus catálogos están integrados en los sistemas y/o redes de bibliotecas públicas de las 17 Comunidades Autónomas y las 2 Ciudades Autónomas. El acceso al conjunto de todos estos catálogos está disponible desde la web del Ministerio de Cultura, en el Catálogo Colectivo de las Bibliotecas Públicas Españolas (CCBIP):



- <http://catalogos.mecd.es/CCBIP/ccbipopac/>

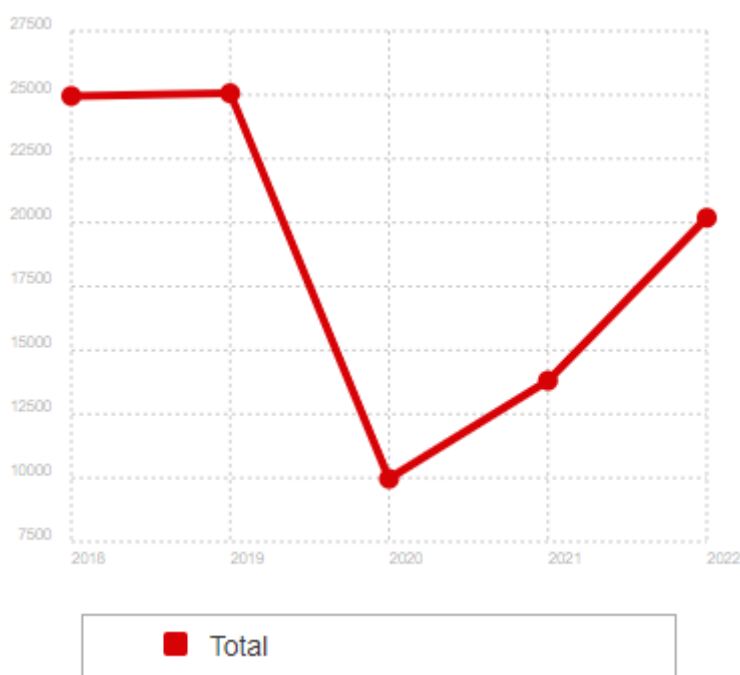
En él es posible consultar más de 8 millones de registros bibliográficos que van desde modernas colecciones, hasta manuscritos, incunables y obras del patrimonio bibliográfico histórico. Es una herramienta de consulta única al conjunto de los catálogos de las CC. AA. y esencial para conocer los fondos bibliográficos que se encuentran disponibles en las 53 BPE y en las bibliotecas públicas en general.

El porcentaje de la colección informatizada alcanza el 88,75 %. En 2022 se han contabilizado un total de **4.068.671 de consultas a sus catálogos en línea** (algunas comunidades autónomas no han facilitado datos de este indicador) lo que supone un **descenso de un 21,65 % respecto al año 2021**.

En el capítulo de **actividades culturales** hay que destacar que se han realizado **un total de 20.186**. De éstas, **15.821 fueron organizadas por la propia dirección de la biblioteca**, y asistieron **1.035.928 personas**.

De estas actividades dirigidas por las propias bibliotecas, un **56,1 % se ha desarrollado en el ámbito de la literatura y la poesía**, contribuyendo a este porcentaje el gran número de **clubs de lectura** llevados a cabo por estos Centros.

En el gráfico que mostramos a continuación se aprecia un incremento, en 2022, del número de actividades culturales con respecto al año anterior que ha supuesto un **ascenso de 31,6 %**.



Por lo que respecta al apartado de Gastos, cabe destacar los **77.705.075 euros en gastos de mantenimiento (gastos corrientes) e inversión** contabilizados en 2022 en las 53 BPE.

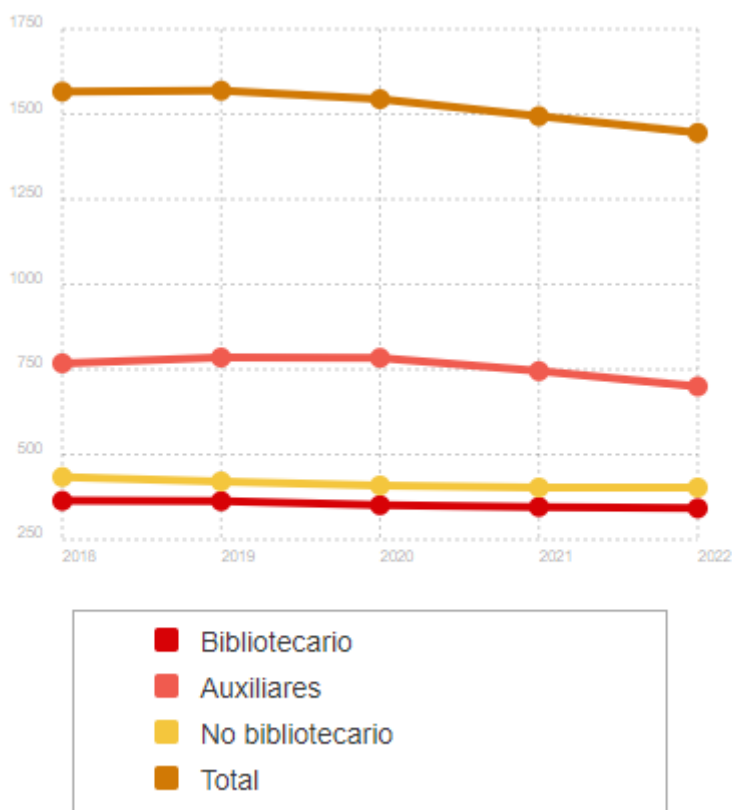


El **gasto corriente** alcanzó en 2022 los **73.595.115 euros** y, en particular, en lo que se refiere al gasto destinado a la **adquisición bibliográfica**, se han contabilizado **3.375.185 euros**.



El **gasto de inversión** en 2022 en solares y edificios, así como en nuevos equipamientos, supuso un montante de **1.985.334 euros**.

Por lo que respecta al **total de personas empleadas (personal de plantilla)** a 31 de diciembre de 2022, en las 53 BPE ascendió a **1.445**, cifra que se reduce si lo contabilizamos en tiempo completo, 1.389,37, siendo la tasa de equivalencia del 0,96 por lo que prácticamente todo el personal está contratado con una jornada de trabajo completa.



El recuento de personal por categorías profesionales presenta la siguiente distribución:

- **342 bibliotecarios profesionales** (el 23,66 %)
- **700 auxiliares de bibliotecas** (el 48,44 %)
- **117 personal especializado** (el 8,1 %)
- **286 otro personal (no bibliotecario)** (el 19,8 %)

Hay que señalar que, incluso en estos centros bibliotecarios de mayor envergadura, el porcentaje de personal bibliotecario profesional sólo representa el 23 % del total, concentrándose el grueso de los empleados en la categoría de auxiliares de biblioteca, casi el 50 %.

Estos centros, en 2022, además del personal de plantilla, han contado con **personal becario (96) y voluntario (17), además de personal de empresas externas (364)**.

*Si desea ampliar la información sobre las 53 Bibliotecas Públicas del Estado, que hemos presentado aquí de forma resumida, puede consultar los apartados **Anexos y Evolución**, donde se muestran los datos completos por comunidades autónomas y cada una de las BPE en su provincia: <https://mapabpe.mcu.es/>*