


Ya están disponibles los datos de las bibliotecas públicas españolas, correspondientes al año 2021 en el portal [Bibliotecas Públicas Españolas en cifras](#)  del Ministerio de Cultura y Deporte.

El capítulo V de la Ley 10/2007, de la lectura, del libro y de las bibliotecas, está íntegramente dedicado a las bibliotecas:

- En su artículo 12, las administraciones públicas, en el ámbito de sus respectivas competencias, garantizarán el acceso de los ciudadanos a las bibliotecas con la finalidad de promover la difusión del pensamiento y la cultura contribuyendo a la transformación de la información en conocimiento, y al desarrollo cultural y la investigación.
- En su artículo 14.1, el Sistema Español de Bibliotecas previsto en la Ley 16/1985, de 25 de junio, comprende el conjunto de órganos, centros y medios que, mediante relaciones de cooperación y coordinación, actúan conjuntamente con la finalidad de desarrollar los servicios bibliotecarios.

La recogida de datos de bibliotecas públicas es una iniciativa conjunta entre el Ministerio de Cultura y Deporte y las Comunidades Autónomas con el fin de obtener una imagen más certera y completa del sector de las bibliotecas públicas en nuestro país.

El objetivo es poner en marcha toda una serie de acciones encaminadas a obtener datos fiables en torno a este servicio bibliotecario a nivel nacional y a proporcionar herramientas de análisis y evaluación de esos datos. Se trata de dar cuenta de la situación bibliotecaria española y del nivel de desarrollo alcanzado por las bibliotecas públicas españolas.

La recogida de datos se basa en la norma "*Information and documentation -- International library statistics*" (ISO 2789 6ª ed. 2022-09-14) (Norma española UNE-ISO 2789, marzo 2014), e incluye también algunos elementos ajenos a esa norma que se han considerado relevantes.



El ámbito del estudio abarca los datos de las bibliotecas públicas que han prestado dicho servicio, ubicadas en territorio nacional, cualquiera que sea la naturaleza jurídica de su titularidad e institución gestora, con las peculiaridades propias de la normativa autonómica sobre la materia. Además de los datos anuales, incluye la variación interanual y la evolución de las principales variables durante los últimos cinco años.

Asimismo, se elaboran una serie de indicadores de rendimiento para incorporar en la publicación Bibliotecas Públicas Españolas en cifras,

cuya finalidad es la evaluación nacional de las bibliotecas públicas españolas y la comparación del rendimiento de la colección, de sus servicios y actividades que ayuden no sólo a la mejora de la gestión, planificación y la toma de decisiones en el entorno bibliotecario, sino también a la adopción de políticas y acciones en los distintos ámbitos territoriales.

Toda esta información permite calibrar el papel que estas bibliotecas desempeñan en el acceso a la información y la cultura por parte de los ciudadanos españoles.

Los datos publicados en la Web pueden ser consultados a nivel nacional, a nivel de comunidad autónoma, a nivel provincial, y a nivel municipal.

Se destacan en sección aparte los [bibliobuses](#)  y en un micrositio propio las [53 Bibliotecas Públicas del Estado](#) , a fin de dar visibilidad a la actividad de este grupo de bibliotecas de características especiales, difíciles de acceder a ellas desde otras fuentes y que no son identificables dentro de los datos generales.

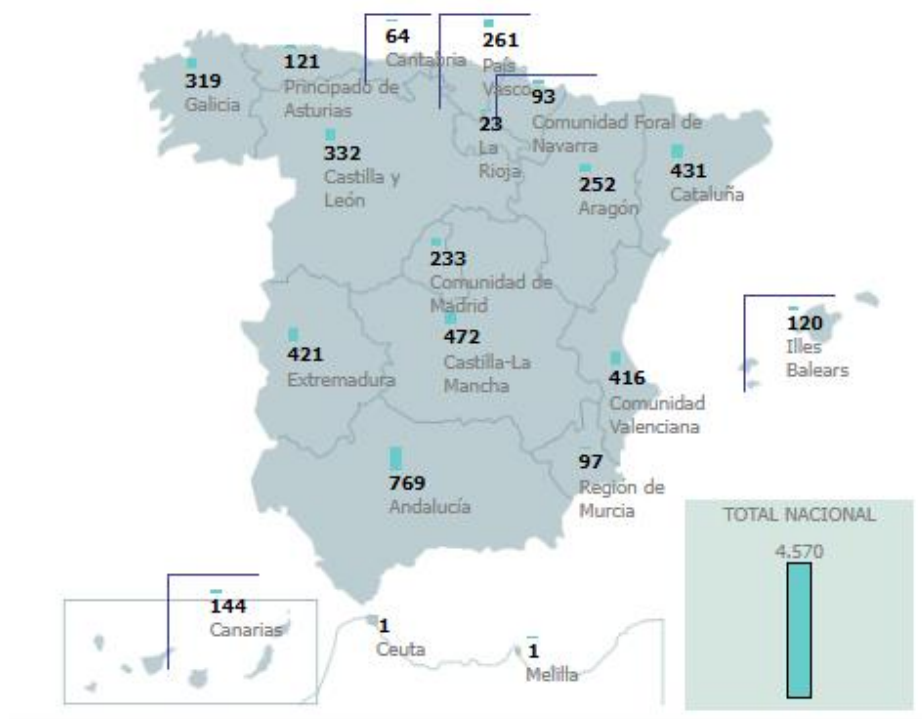


Una vez superada la crisis por la pandemia de la COVID-19, **a grandes rasgos podemos señalar que en España, en 2021:**

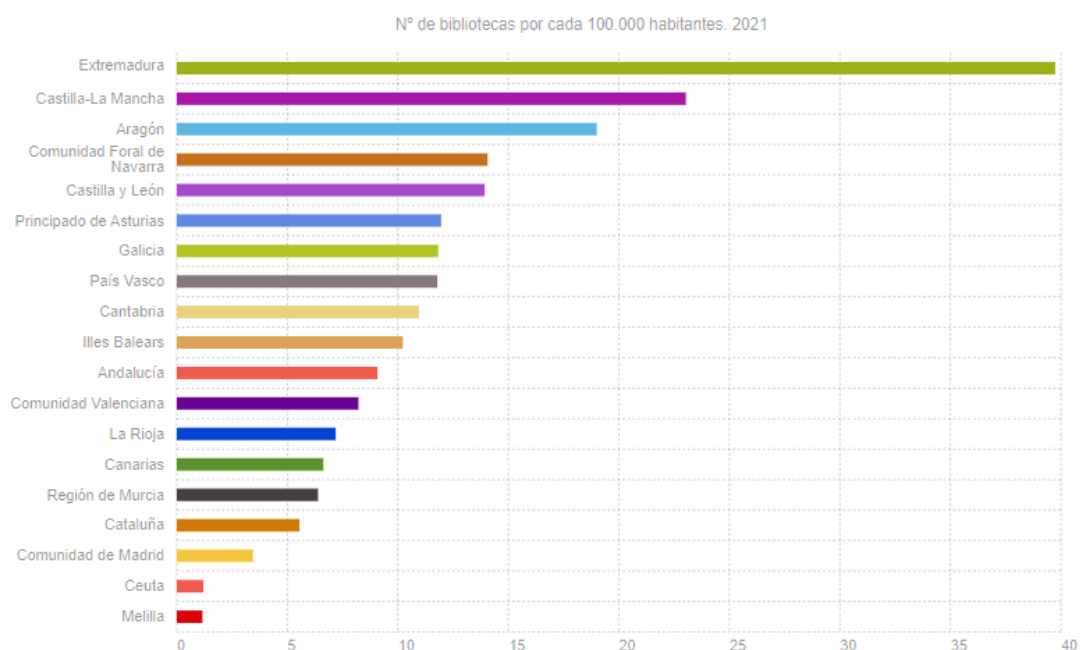
Se contabilizaron un total de **4.570 bibliotecas públicas activas** que ofrecieron a lo largo del ejercicio un funcionamiento normalizado. **De estas, casi un 98 % ha cumplimentado el cuestionario anual.** Las comunidades autónomas con mayor número de bibliotecas son: Andalucía con 768, Castilla La Mancha con 472, Cataluña con 431, Extremadura con 422 y Comunidad Valenciana con 416.

En España, la prestación del servicio de biblioteca pública recae en la administración local, especialmente en la municipal, con más de un 97 % de centros dependientes de los ayuntamientos, diputaciones provinciales, cabildos y consejos insulares mientras que el 3 % restante recae en la administración autonómica, administración estatal y titularidad privada.

España. Bibliotecas. 2021



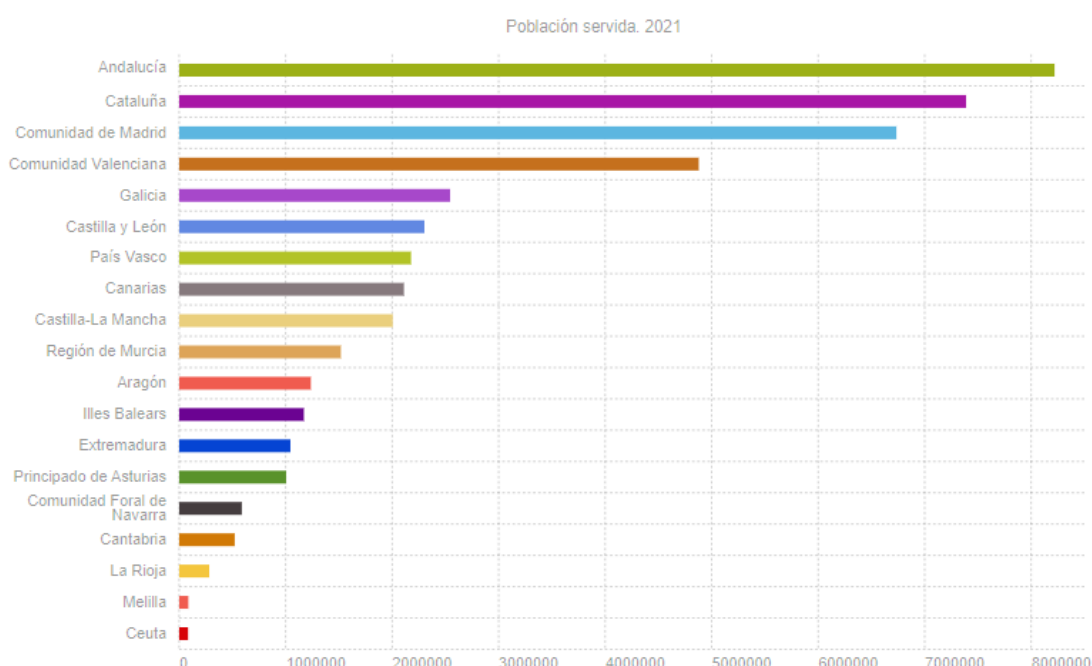
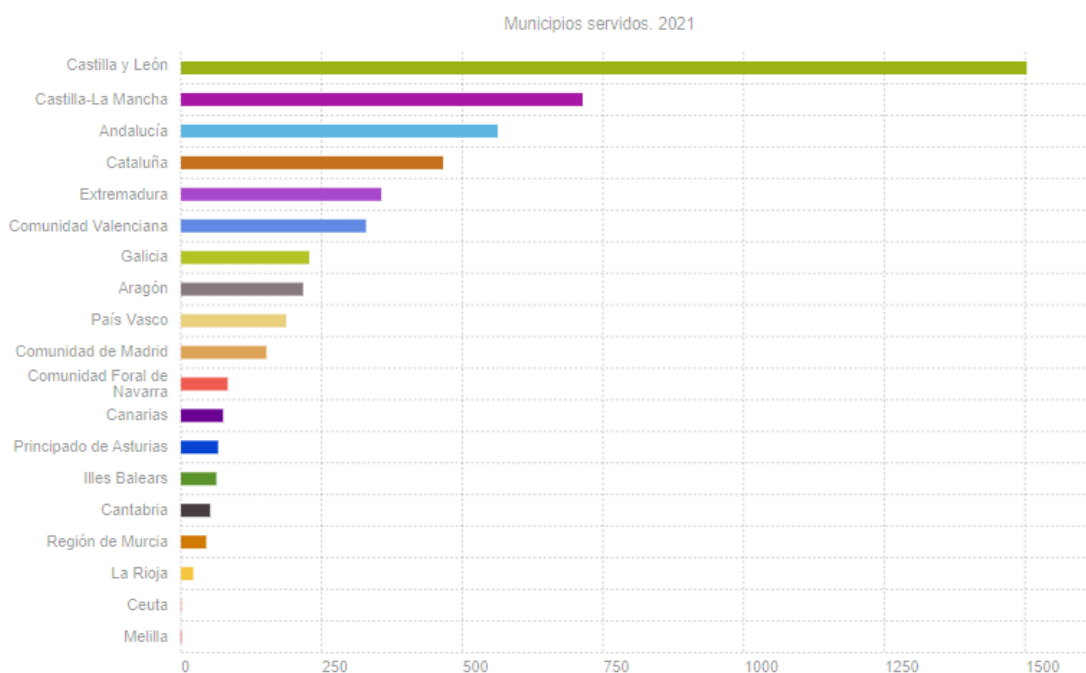
Si consideramos el n.º de bibliotecas (puntos de servicio fijo) por cada 100.000 habitantes, Extremadura ocupa la primera posición con 39 bibliotecas, seguida por Castilla-La Mancha con 23, Aragón con 19 y Comunidad Foral de Navarra con 14 cada una, siendo **la media nacional de casi 10 bibliotecas públicas**.



Durante el ejercicio 2021 se han creado **5 nuevas bibliotecas públicas** en las Comunidades Autónomas de: Andalucía (3), Cataluña (1), y Extremadura (1).

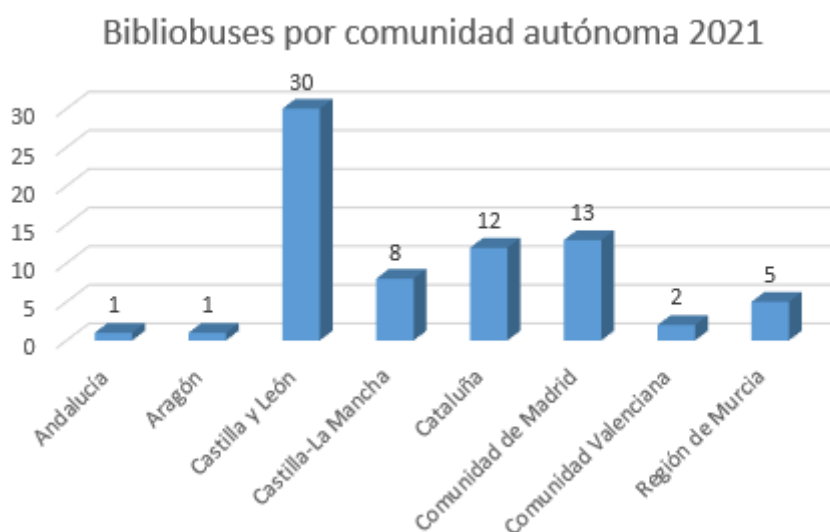
Con respecto a las bibliotecas dadas de baja, se han cerrado definitivamente 3 bibliotecas.

Estas **4.570 bibliotecas públicas** están presentes en 5.123 municipios, que prestan servicio de biblioteca pública al 96,8 % de la población española, esto es, a 45.897.572 habitantes.



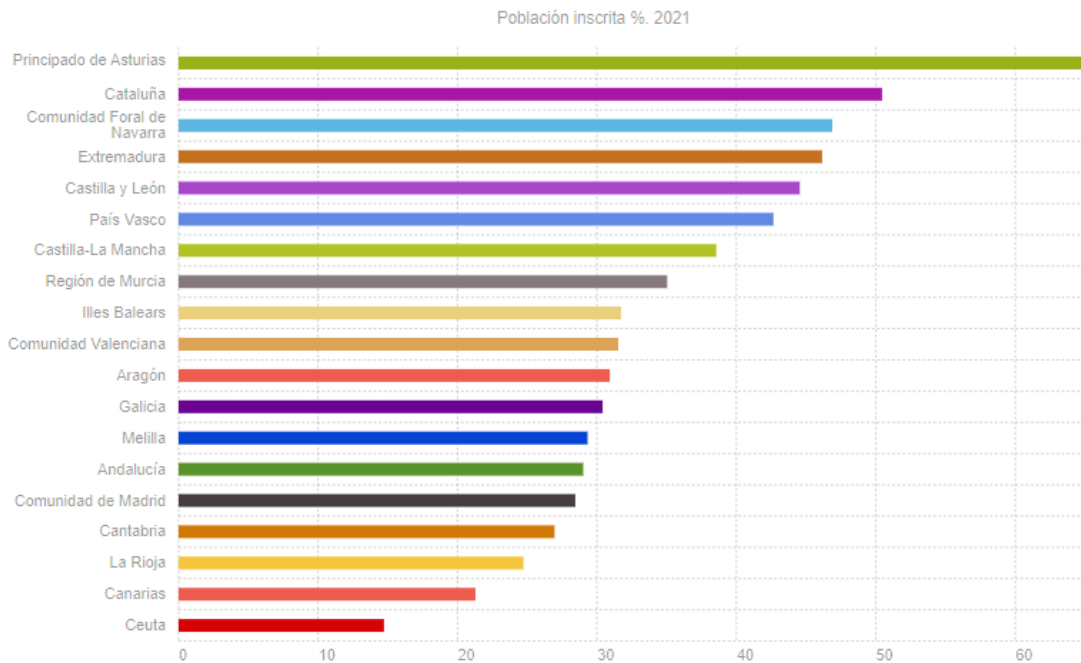
En este servicio de biblioteca pública se incluyen los **72 bibliobuses** que recorren diferentes puntos de la geografía española de las Comunidades de Andalucía (1), Aragón (1), Castilla y León (30), Castilla La Mancha (8), Cataluña (12), Madrid (13), Comunidad Valenciana (2), y Región de Murcia (5).

Los 72 bibliobuses activos en 2021 han recorrido 2.000 municipios, con 3.040 paradas, y han dado servicio a una población de 9.765.441 habitantes, que representan el 20 % del total de la población.



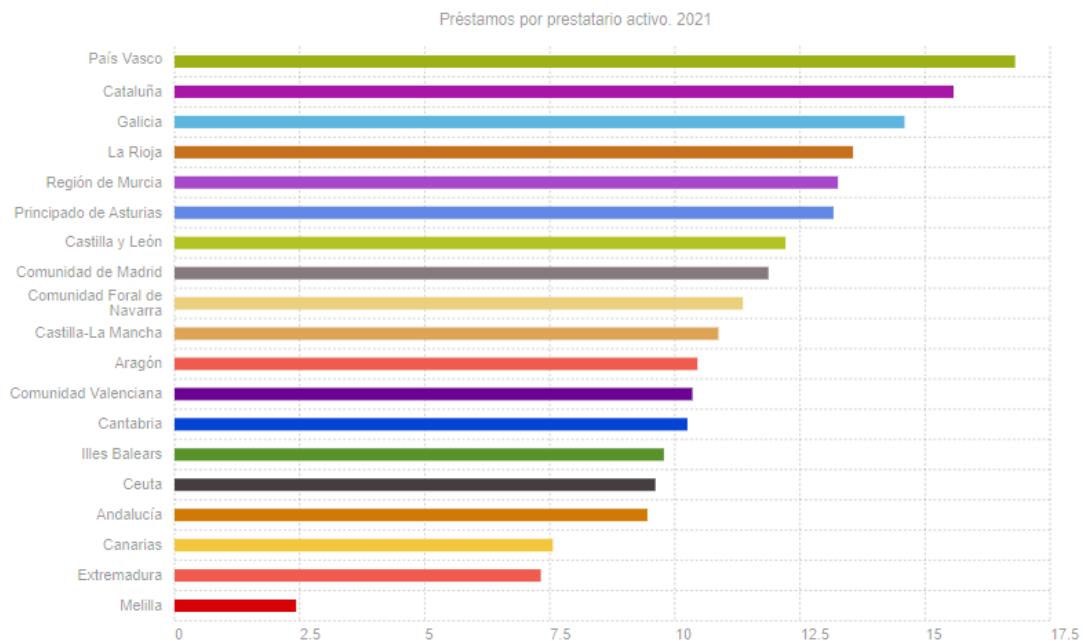
En su conjunto, las bibliotecas públicas recibieron **53.911.449 visitas de ciudadanos, lo que supone un ascenso de más de un 21 % con respecto al año anterior.** Este total representa un **1,13 visitas por habitante** y una **media de visitas por biblioteca de 11.797.**

La **población inscrita** en 2021 ha alcanzado la cifra de **17.014.809 usuarios**, que supone un incremento del 1,69 % con respecto al año anterior y representa el 35,9 % de la población española. El Principado de Asturias es la Comunidad Autónoma con mayor porcentaje de usuarios inscritos (64,96 % de la población), seguida de Cataluña (50,45 %), Comunidad Foral de Navarra (46,88 %), Extremadura (46,15 %), Castilla y León (44,55 %) y País Vasco (42,66 %).



Se registraron **2.872.560 prestatarios activos**, que realizaron un total de **36.177.617 préstamos presenciales**, lo que supone un incremento del 36 % con respecto al año anterior y representa **0,76 préstamos por habitante** y una media nacional de **12,59 préstamos por prestatario activo**.

Las comunidades autónomas con mayor ratio de préstamos por prestatario activo fueron País Vasco, con 16,80, Cataluña, con 15,57, Galicia, con 14,59 y La Rioja con 13,56.

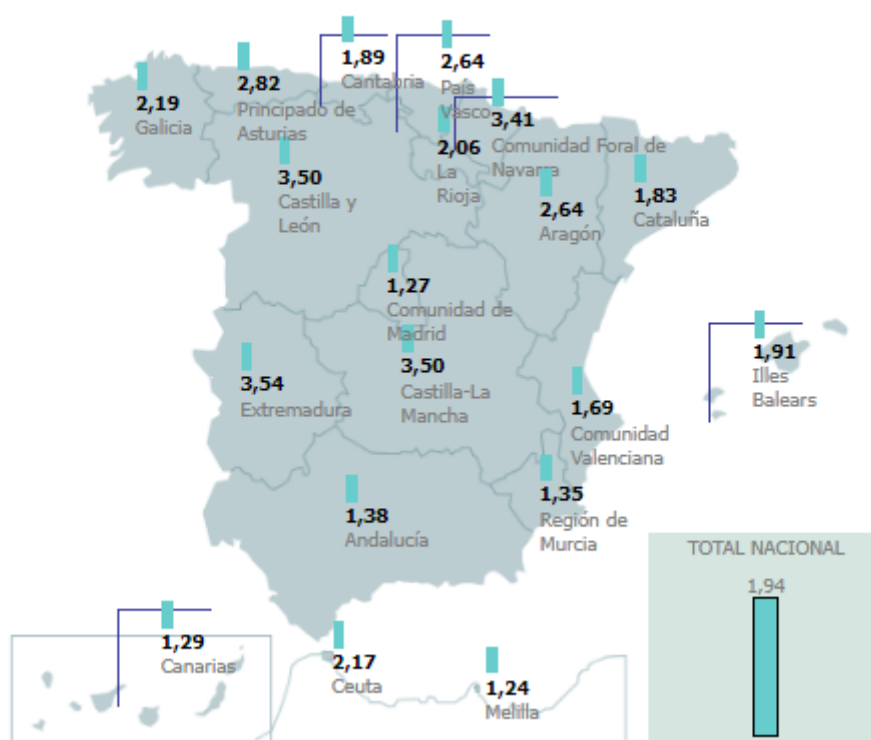


Por lo que se refiere a la **colección**, el conjunto de documentos que forma parte de las colecciones de las 4570 bibliotecas públicas al final del periodo de referencia asciende a un total de **92,1 millones** (unidades físicas/volúmenes), lo que supone un incremento del 0,58 % con respecto al año anterior.

Cada biblioteca pública dispone de una **colección media de 20.159 documentos**.

En España la ratio de **documentos por habitante es de 1,94**.

España. Documentos por habitante. 2021

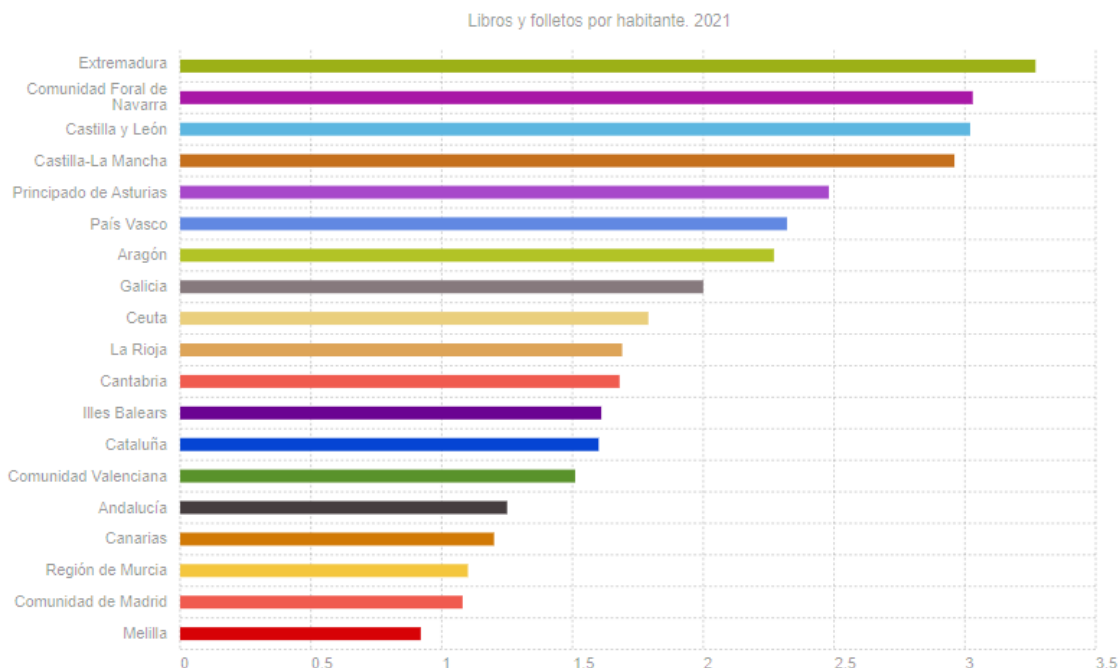


Las **Directrices IFLA/UNESCO para el desarrollo del servicio de bibliotecas públicas** disponen que es imprescindible mejorar permanentemente los fondos con el fin de que todos los grupos de edad dispongan de un surtido constante de materiales nuevos en diversos formatos, y especifican que, en líneas generales, estos fondos deberán tener entre **1,5 y 2,5 libros por persona** y que deben ser un recurso dinámico.

En España en 2021 la media de **libro por habitante fue de 1,70**, cifra superada por 9 CC. AA.

En cuanto a la recomendación de IFLA/UNESCO señalamos que 14 CC. AA. superan los 1,5 y, de éstas, 4 CC. AA. superan los 2,5 libros

por habitante: Extremadura (3,27), Comunidad Foral de Navarra (3,03), Castilla y León (3,02) y Castilla-La Mancha (2,96).



El mantenimiento de una colección dinámica, tal como aconsejan las Directrices IFLA/UNESCO, exige una **adquisición** constante de publicaciones nuevas. Este dinamismo exige, así mismo, la eliminación o expurgo de documentos en desuso para garantizar que la colección de la biblioteca sea adecuada, actualizada y atractiva para la comunidad a la que sirve. Hay que mencionar que los índices de adquisiciones deberían ser más significativos que el tamaño de los fondos.

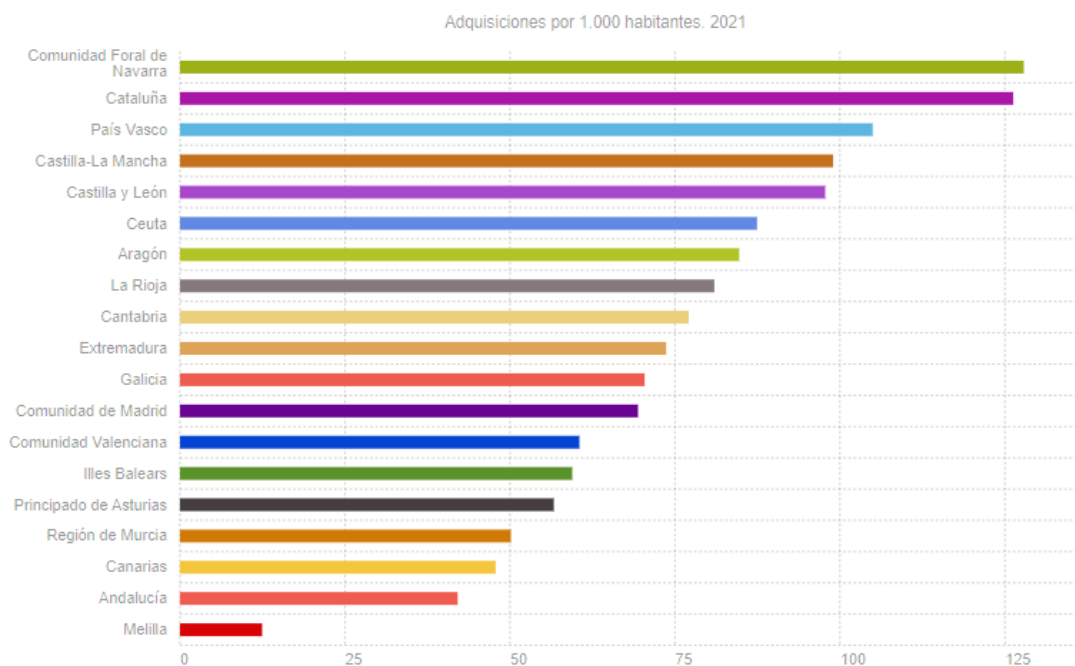
En España, durante el 2021, **se adquirieron 3.630.563 de documentos**. Destaca Cataluña con el mayor número de incorporaciones (980.123), seguida de la Comunidad de Madrid (468.542), Andalucía (356.442), Comunidad Valenciana (306.101) y Castilla-León (232.967).

Hay que señalar que estos datos, con respecto al año anterior, registran un aumento de un 18,2%.

El ritmo de adquisiciones en los últimos cinco años, tomando como referencia los últimos datos publicados de 2021, es de 67,13 libros por 1.000 habitantes/año, valores muy alejados a los recomendados en las Directrices de IFLA/UNESCO que los cifra entre 200 y 250 libros por 1.000 habitantes/año.

Los datos expuestos ponen de manifiesto que las colecciones en las bibliotecas públicas españolas no alcanzan el nivel necesario para

satisfacer las necesidades de la comunidad a la que sirven, en cuanto a la cantidad de documentos.



En otro orden de cosas, los datos señalan la gran consolidación del uso de las **nuevas tecnologías** en las bibliotecas públicas españolas. De las 4570 bibliotecas públicas, **3.954** de ellas, es decir, el **86,52 %** tienen alguno de sus **procesos técnicos y servicios automatizados**.

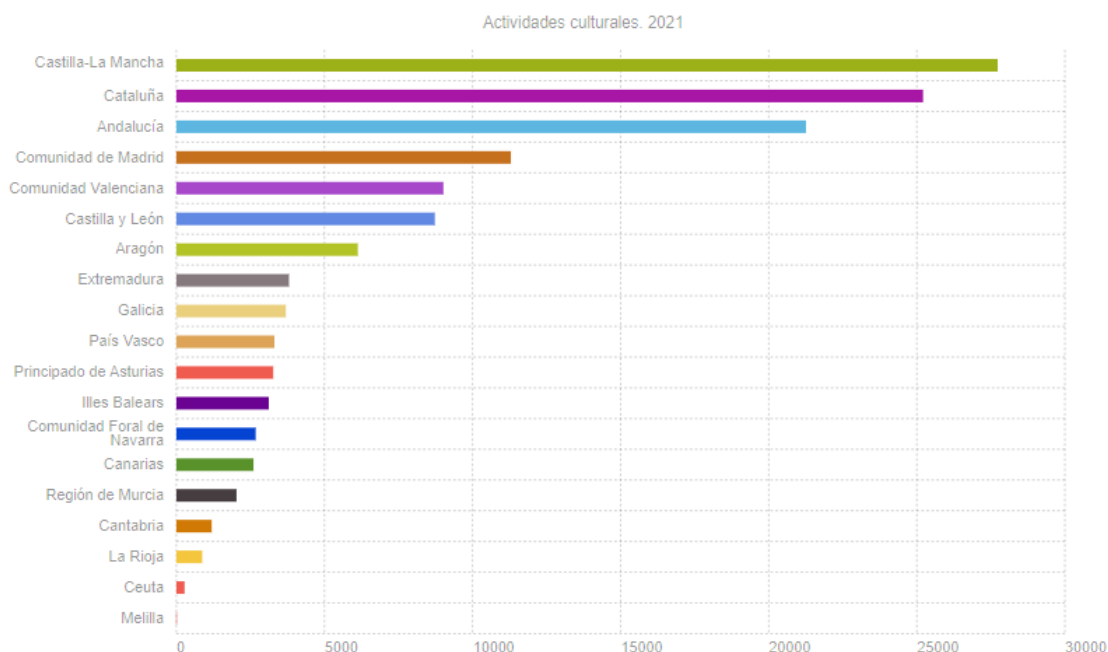
Asimismo, del total de bibliotecas públicas, **3.955** contaron con **servicio público de acceso a Internet**, lo que representa el **86,54 %** del total de bibliotecas y **3.932** prestan a los usuarios **servicio Wifi (el 86,04 %)**. Durante 2021 se han contabilizado **7.281.727 sesiones de Internet**, lo que supone un descenso del **19,64 %** con respecto al año anterior.

Por lo que se refiere a los servicios Web ofrecidos por las bibliotecas públicas españolas, **2.910 bibliotecas (el 63,88 %)** contaron con **servicio de catálogo en línea** y **1.810 (el 39,61 %)** con **página Web**.

Se han registrado un total de **18.770.133 consultas a los catálogos**, lo que supone un **15,41 %** más con respecto al año anterior) y **20.177.249 de consultas a sus páginas Web (+41,36 %)**.

Las bibliotecas públicas son conscientes de su importancia como centros de difusión de la cultura. Ese valor como centro de referencia cultural es el que las ha llevado a ofrecer una programación repleta de **actividades culturales**. Durante el año 2021 se realizaron **136.235 actividades culturales**, lo que supuso un aumento del **21,75 %** con

respecto al año anterior. Estas actividades fueron organizadas por 3.423 bibliotecas públicas, 74,9 % del total, siendo el número de los asistentes a ellas 2.869.589 usuarios. La **media de actividades realizada por cada biblioteca ha sido de 30**, destacando Castilla-La Mancha y Cataluña como comunidades autónomas con mayor número de actividades culturales realizadas.

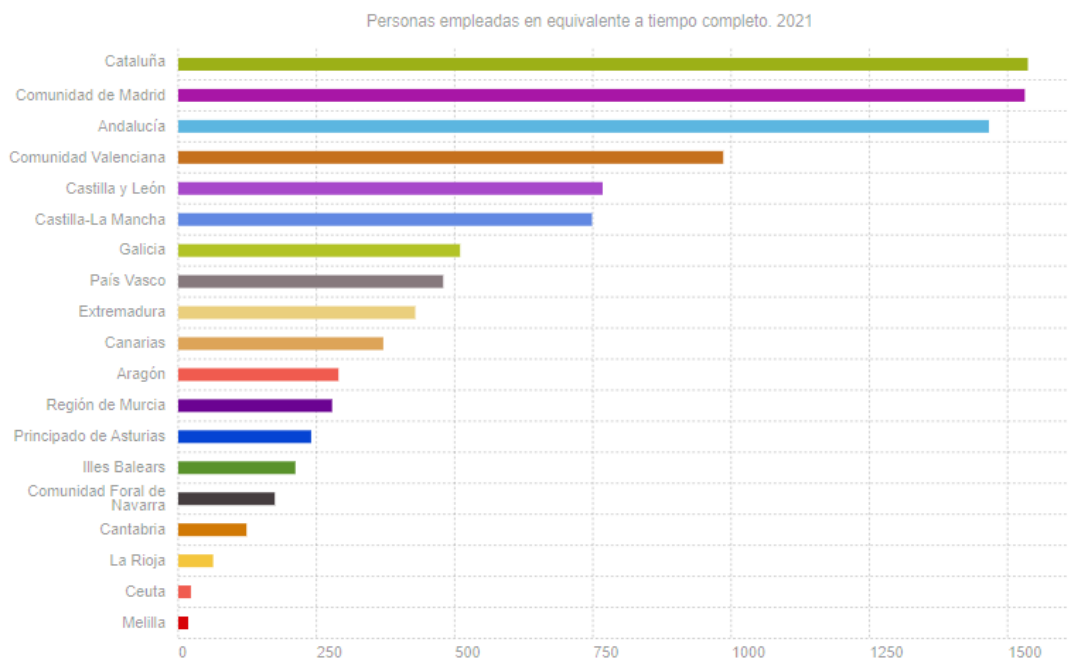


El número total de personas empleadas en las bibliotecas públicas en equivalente a tiempo completo asciende a 10.247,73, lo que supone un descenso del 5,66 % con respecto al año anterior.

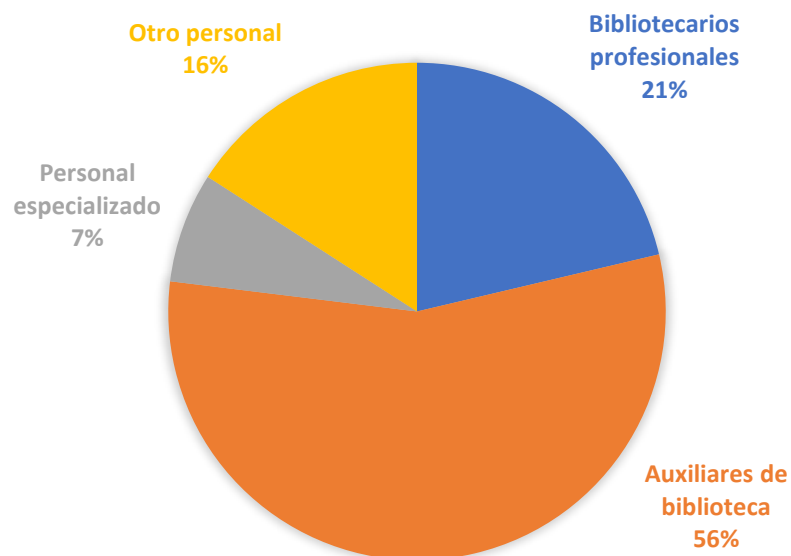
De esta cifra los bibliotecarios profesionales suman un total de 2.183,75 (el 21,30 %), los auxiliares de bibliotecas 5.701,50 (el 55,63 %), el personal especializado 734,07 (el 7,16 %) y 1.628,41 (el 15,89%) otro tipo de personal no bibliotecario.

La media nacional de trabajador en equivalente a tiempo completo por cada 1.000 habitantes es de 0,22. Las comunidades autónomas con mayor ratio son: Extremadura (0,40), Castilla-La Mancha (0,37), Castilla y León (0,32), Ceuta (0,28) y Comunidad Foral de Navarra (0,26).

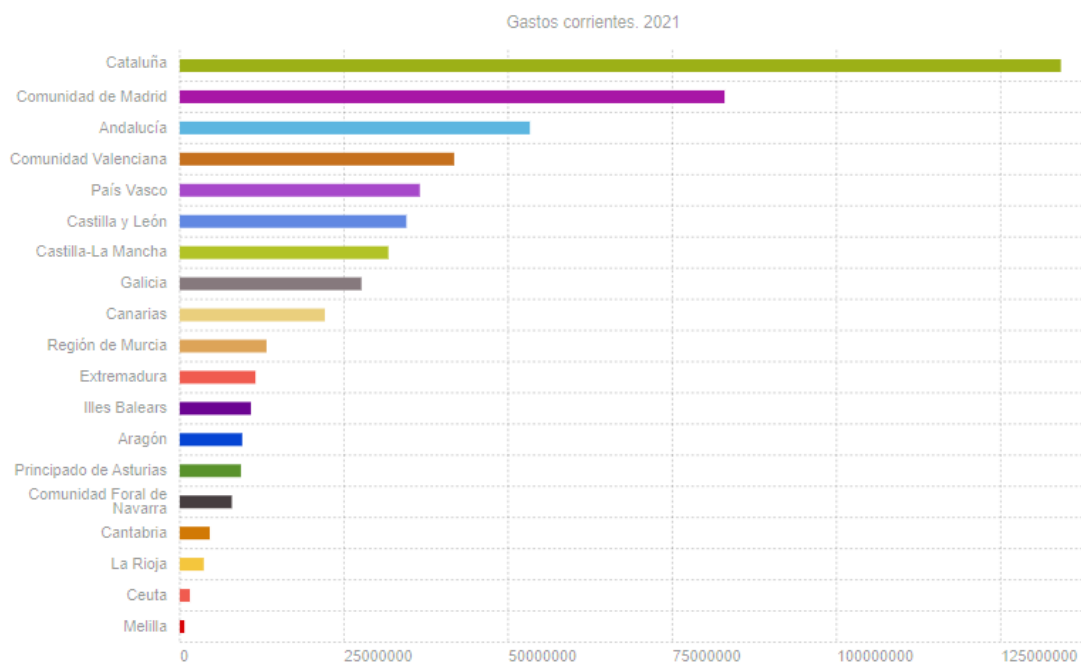
A este tipo de personal de plantilla, hay que señalar que las bibliotecas han contado a lo largo del ejercicio 2021 con 175 becarios y 369 voluntarios.



PERSONAL POR CATEGORÍAS EN EQUIVALENTE A TIEMPO COMPLETO, 2021



En 2021, el total de **gastos corrientes** en las bibliotecas públicas españolas ha sido de **537.509.875 euros**, lo que supone un 6,34 % más con respecto al año anterior. El gasto en **adquisición bibliográfica**, con un importe de **41.249.438 euros**, ha registrado un incremento en torno a un 12,53 % respecto al ejercicio 2020.



Los **gastos de inversión**, que son los derivados de solares y edificios, han ascendido a **22.696.917 euros**.

En el análisis de la **evolución de los datos en los últimos cinco años**, durante el periodo de 2017 a 2021 **se han creado 37 bibliotecas**, pero **se han cerrado 75**; cierres que, en la mayoría de los casos, tienen como motivo la falta de recursos humanos y/o económicos.