

Gráfico 6.1. Comercio exterior de bienes culturales.
(En millones de euros)

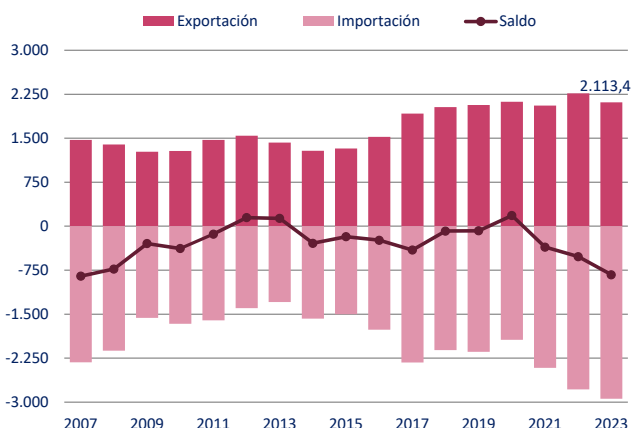


Gráfico 6.2. Comercio exterior de bienes culturales por tipo de producto. 2023
(En millones de euros)

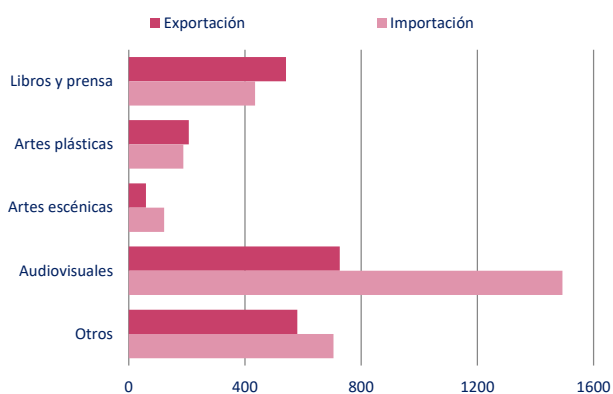
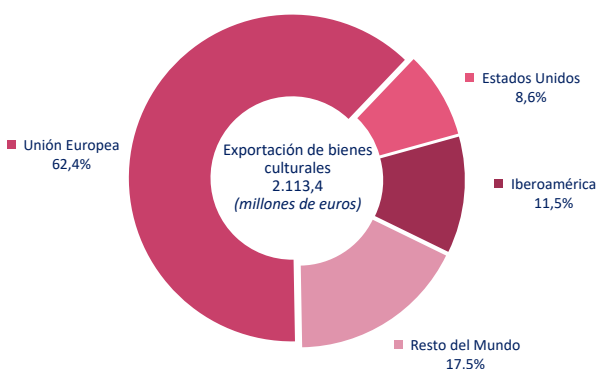


Gráfico 6.3. Exportaciones de bienes culturales por áreas geográficas. 2023
(En porcentaje)



6. Comercio exterior de bienes culturales

Los datos de comercio exterior de bienes culturales proceden de una explotación específica de la Estadística de Comercio Exterior de España, elaborada por el Departamento de Aduanas e Impuestos Especiales de la Agencia Estatal de Administración Tributaria a partir de dos operaciones estadísticas pertenecientes al Plan Estadístico Nacional, la Estadística de Comercio Extracomunitario y la Estadística de Intercambio de Bienes entre Estados de la Unión Europea.

En esta explotación han podido considerarse cinco grupos de bienes: libros y prensa; artes plásticas; artes escénicas; audiovisuales; y otros. En cada uno de ellos, el detalle de las rúbricas contempladas puede consultarse en las notas metodológicas al capítulo.

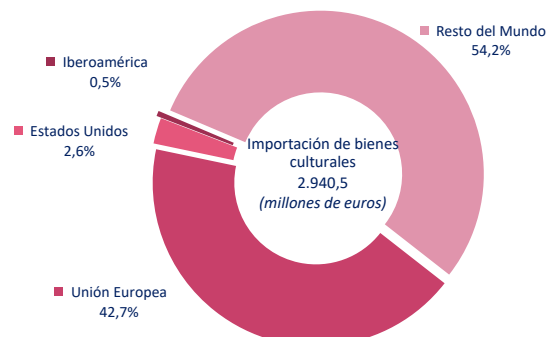
En su conjunto, en 2023, el valor de las exportaciones de los bienes vinculados a la cultura analizados se situó en 2.113,4 millones de euros, frente a unas importaciones de 2.940,5 millones de euros. En términos interanuales, se observa un descenso del 6,7% en las exportaciones y un incremento del 5,7% en las importaciones.

El comportamiento más favorable del comercio exterior se observa, al igual que otros años, en los libros y prensa, con exportaciones por valor de 541 millones de euros y un saldo comercial positivo de 106,5 millones de euros.

La explotación analiza los flujos de intercambio clasificando éstos por área geográfica de origen y destino. Según sus resultados, la Unión Europea fue el mayor destino de las exportaciones, un 62,4%. Por procedencia de las importaciones destaca de nuevo la Unión Europea con un 42,7%.

El detalle metodológico de esta explotación junto a sus resultados, pueden consultarse en el capítulo 6 de esta publicación.

Gráfico 6.4. Importaciones de bienes culturales por áreas geográficas. 2023
(En porcentaje)



Fuente: Ministerio de Cultura. Explotación de las Estadísticas de Comercio Exterior de España en el Ámbito Cultural. Agencia Estatal de la Administración Tributaria. Departamento de Aduanas. Estadística de Comercio Exterior.