



eBiblio

## Datos estadísticos 2022



DIRECCIÓN GENERAL  
DEL LIBRO Y FOMENTO  
DE LA LECTURA  
SUBDIRECCIÓN GENERAL  
DE COORDINACIÓN  
BIBLIOTECARIA

# Sobre eBiblio

**eBiblio** es un servicio de préstamo online gratuito de contenidos digitales (libros electrónicos, audiolibros, periódicos y revistas) de gran parte de las bibliotecas públicas españolas. La plataforma del servicio permite también el acceso a otras tipologías digitales como películas o bases de datos.

Impulsado por el Ministerio de Cultura y Deporte en colaboración con las comunidades y ciudades autónomas, pone a disposición de los ciudadanos un servicio de préstamo de documentos electrónicos a través de los sistemas autonómicos de bibliotecas públicas que participan en el proyecto, siendo necesario para su utilización contar con un carné de usuario de alguna de las bibliotecas públicas participantes.

De acuerdo con dicha cooperación, cada comunidad y ciudad autónoma gestiona, adapta y completa, dentro de su ámbito territorial, la colección suministrada por el Ministerio de Cultura y Deporte, en función de sus propios intereses y particularidades, dando lugar a una ampliación de su colección y a la mejora de los servicios bibliotecarios ofrecidos a los ciudadanos.

El servicio es accesible 24 horas al día, 7 días a la semana, 365 días al año a través de Internet y ofrece la lectura y utilización de sus contenidos en *streaming* o a través de descarga. Disponible también para dispositivos móviles a través aplicaciones gratuitas de lectura disponibles en *App Store* y en *Google Play*.

*eBiblio* comenzó a prestar servicio en septiembre de 2014 y está presente en todas las comunidades y ciudades autónomas, a excepción de País Vasco y Cataluña, que cuentan con proyectos propios de préstamo digital.

## Principales datos año 2022

Durante el año 2021 comenzó la vuelta a la normalidad en los datos de uso del servicio, debido a la reapertura de actividades y servicios presenciales en las bibliotecas, lo que supuso una disminución en la utilización del servicio comparados con los datos del año 2020.

En el año **2022**, aunque sin alcanzar las cifras de 2020, se han **superado todos los datos relacionados con la colección y uso** respecto al año 2021, lo que indica la consolidación y extensión del servicio *eBiblio* en las comunidades y ciudades autónomas participantes en el proyecto.



Respecto a los datos de la colección, a 31 de diciembre de 2022 *eBiblio* ponía a disposición de sus usuarios un total de 43.180 **títulos distintos** y 324.822 **licencias** de libros electrónicos y audiolibros.

Respecto a los datos de uso, durante este año 2022, *eBiblio* ha sido utilizado por 128.492 **usuarios únicos**, que corresponden a usuarios distintos que han tomado algún título en préstamo o han realizado una reserva sobre algún documento no disponible en ese momento para su préstamo. En cuanto al número de **préstamos**, durante el 2022 se realizaron un total de 2.479.854 préstamos en el servicio *eBiblio*.

# Datos de la colección

## Títulos distintos

A 31 de diciembre de 2022 *eBiblio* ponía a disposición de los usuarios una colección de 43.180 títulos distintos. En esta cifra se incluyen títulos de libros electrónicos, audiolibros y cabeceras de periódicos y revistas. Además, la plataforma es punto de acceso a otros documentos como películas o bases de datos, procedentes de proveedores externos, que no se incluyen en esta contabilización.



Esta cifra supone un aumento en la colección del 27%, con 11.572 títulos más, respecto al año anterior.

Por tipología documental, la distribución de los títulos es la siguiente:



Así, a 31 de diciembre de 2022 eBiblio ponía a disposición de los usuarios 139.589 títulos de **libros electrónicos**, 10.263 títulos más que en el año 2021, lo que supone un incremento del 26% de los títulos.

En el caso de los **audiolibros**, a 31 de diciembre de 2022 se ofrecían 33.011 títulos, 1.266 títulos más que el año anterior, lo que supone un aumento del 38%. Este importante aumento en el fondo se debe al refuerzo en las adquisiciones de esta tipología, dado al elevado interés que están demostrando los usuarios por ellos.

Por otra parte, los títulos de publicaciones periódicas se han incrementado con 14 nuevas cabeceras de **periódicos** y 29 **revistas** de diferente temática (divulgación científica, culturales, política, decoración, deporte, salud, etc.). En este caso se contabilizan únicamente las cabeceras individuales, no los números distintos de cada uno de los títulos disponibles.

En cuanto a los periódicos, hay que señalar que no se encuentran disponibles en todas las comunidades y ciudades autónomas. Únicamente se ofrecen en Canarias, Cantabria, Castilla y León, Comunidad de Madrid, Extremadura, La Rioja y Región de Murcia, en las que, además de alguna cabecera de carácter nacional, se encuentran, principalmente, periódicos de ámbito local, provincial y regional.

Estos 43.180 títulos distintos con los que cuenta *eBiblio*, no se encuentran disponibles en su totalidad en todas las comunidades y ciudades autónomas que participan en el proyecto, puesto que, al fondo común adquirido por el Ministerio de Cultura y Deporte, las comunidades y ciudades autónomas han ido incorporando contenidos de carácter general para completar y reforzar sus colecciones, así como otros de interés en su ámbito territorial (títulos de autores locales, en distintas lenguas oficiales, lenguas extranjeras, cabeceras de periódicos locales y regionales, etc.), lo que ha dado lugar a colecciones distintas.

# Datos de la colección

## Licencias

La licencia es un modelo de comercialización de derechos de uso de un título, que puede ser por un periodo de tiempo o un número de préstamos determinado. Estas licencias, se mantienen vigentes hasta que se agote el número de usos o el tiempo establecido. En el caso de libros electrónicos y audiolibros podrían compararse a un ejemplar físico con una caducidad determinada por sus usos o por tiempo de vigencia.


Cada licencia da derecho a un número de préstamos o usos determinado, diferente en función de cada una de las editoriales. También puede variar su modalidad de uso, conviviendo el préstamo de un único uso a la vez, con el préstamo de todos sus usos de forma concurrente o simultánea que permiten otras editoriales.

En cuanto al número de licencias disponibles, a 31 de diciembre de 2022, *eBiblio* ponía a disposición de los usuarios un total de **324.822 licencias de libros electrónicos y audiolibros**.



Este dato supone un aumento del 52%, con 169.171 licencias más respecto al año anterior.

Por tipología documental, los datos y el porcentaje de incremento respecto al año anterior son:



En cuanto a las licencias de **publicaciones periódicas** (periódicos y revistas) **no tienen un número limitado de usos** y puede tomarse en préstamo cualquier número actual y anterior desde el inicio de la suscripción, siempre que la suscripción se encuentre vigente.

El número de licencias disponibles varía entre comunidades y ciudades autónomas puesto que el fondo adquirido por el Ministerio de Cultura y Deporte se reparte proporcionalmente entre las comunidades y ciudades autónomas según su población. A esto hay que añadir que las comunidades y ciudades autónomas completan su colección en función de su disponibilidad económica y las demandas e intereses de sus usuarios.

# Datos de uso del servicio

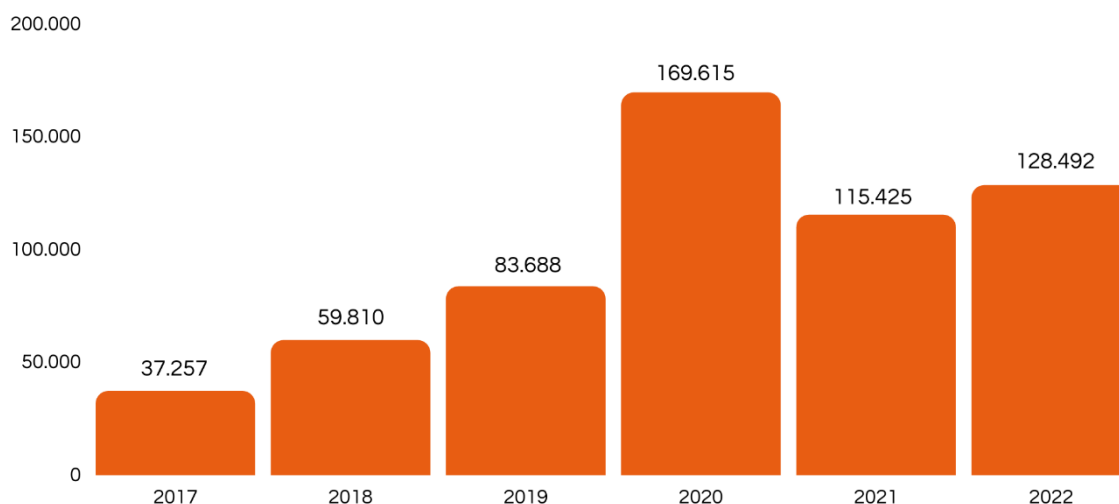
## Usuarios

En 2022, 128.425 **usuarios distintos** realizaron, al menos, una transacción de préstamo o una reserva en el servicio *eBiblio*, lo que supuso un incremento del 10%, con 13.067 usuarios más respecto al año 2021.



## Usuarios por años

En el siguiente gráfico se muestra la evolución del número de usuarios en los últimos años:

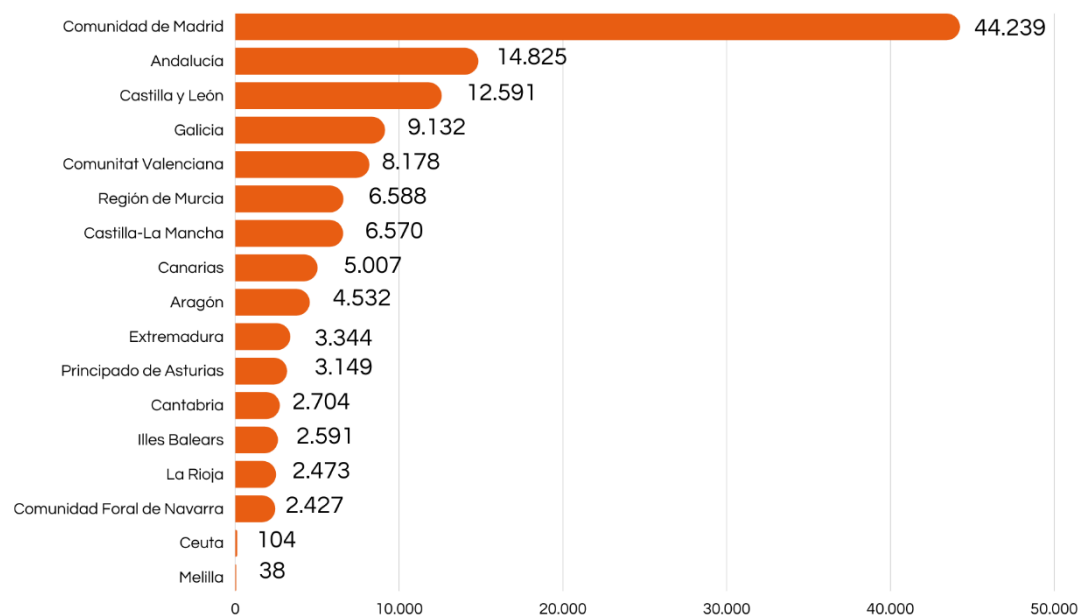




Si ponemos en relación estas cifras con el número de usuarios de los servicios presenciales, el número de usuarios de *eBiblio* aún representa un pequeño porcentaje, aunque es una cifra que sigue en aumento desde el inicio del servicio confirmando el interés y la fidelización de los usuarios por este servicio.

## Usuarios por comunidades y ciudades autónomas

El siguiente gráfico muestra el número de usuarios por comunidades y ciudades autónomas ordenados según su número de usuarios:



# Datos de uso del servicio

## Préstamos

En 2022 se realizaron en *eBiblio* un total de 2.479.855 préstamos, con una media de 19 préstamos al año por usuario.



2.479.854  
Préstamos



19%

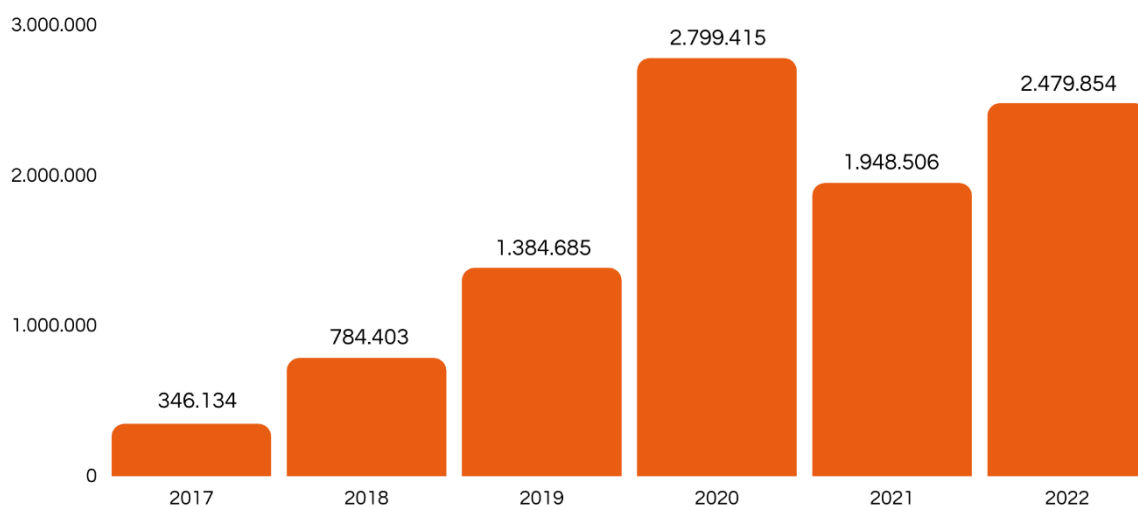
Esta cifra supone un incremento del 19%, con 396.851 préstamos más que el año anterior.

## Préstamos por años

El número de préstamos se ha ido incrementando anualmente desde el inicio del servicio ayudado en los últimos años por el aumento de las colecciones y el elevado nivel de préstamo de periódicos y revistas.

Excepcionalmente, en el año 2020, hubo un elevadísimo consumo del préstamo bibliotecario en línea debido a las circunstancias de confinamiento provocadas por la COVID-19.

En el siguiente gráfico se muestra la evolución del número de préstamos en los últimos años:

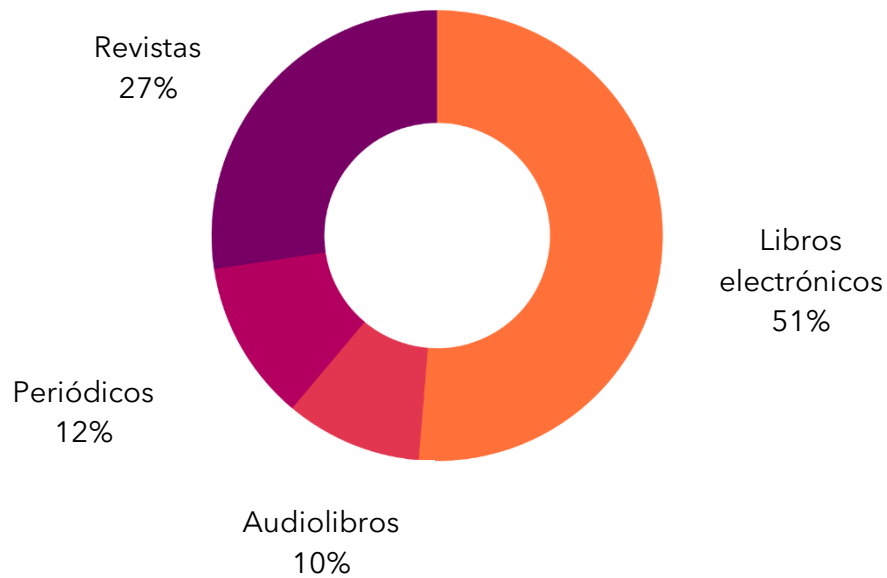


## Préstamos por tipología documental

Los préstamos realizados en *eBiblio* según tipología documental se distribuyen de la siguiente forma:



La distribución porcentual de los préstamos por tipología documental es la siguiente:



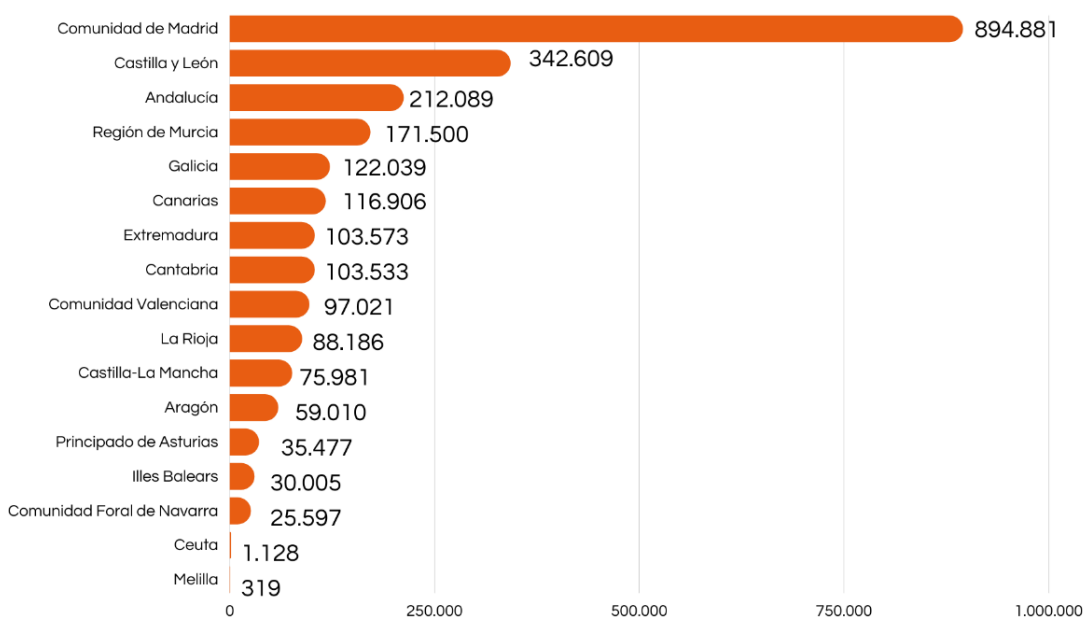
Como en ejercicios anteriores, los documentos más prestados continúan siendo los **libros electrónicos**, que representan el 51% del total de los préstamos.

Le siguen las publicaciones periódicas con un 39% del total de préstamos, (**revistas**, el 27% y **periódicos** el 12%). Este elevado volumen de préstamos se ve favorecido por los reducidos periodos de duración de los préstamos, una hora en el caso de los periódicos y 24 horas en el caso de las revistas.

Por último, los **audiolibros** con un total de 243.1000 préstamos, suponen el 10% de préstamos.

## Préstamos por comunidades y ciudades autónomas

Madrid, Castilla y León, Andalucía y Murcia son las comunidades autónomas con mayor número de préstamos, como podemos ver en el siguiente gráfico:



Estas cifras están muy relacionadas con el número de habitantes, pero también informan sobre los hábitos lectores de la población, ya que comunidades como Castilla y León o Murcia han realizado un número de préstamos superior a otras comunidades más pobladas.

Además de la población, este indicador está muy relacionado con el fondo que se ofrece y con el periodo de préstamo de este. Así las comunidades que cuentan con periódicos para su préstamo ven incrementada de forma muy significativa su ratio de préstamos debido a los cortos periodos de tiempo del préstamo y a la elevada demanda de estos. En algunas comunidades como Cantabria, La Rioja o Extremadura más del 50% de sus préstamos corresponden a periódicos

## Más prestados








Como viene siendo habitual, la ficción literaria fue la materia más demandada por los usuarios, con una clara preferencia por los autores nacionales, con 8 títulos de autores españoles entre los diez títulos más prestados. Esta misma tendencia se manifiesta en los audiolibros en los que los 10 títulos más prestados corresponden a autores nacionales.

En cuanto a los periódicos, el principal interés de los usuarios se encuentra en las noticias de ámbito local y regional, pues a pesar de estar únicamente disponibles en sus ámbitos territoriales presentan un muy elevado número de préstamos.

Por último, respecto a las revistas, las de decoración, crónica social y de salud continúan siendo las de mayor interés para los usuarios.


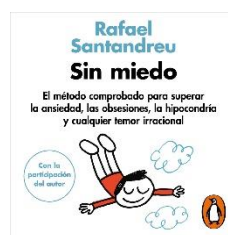

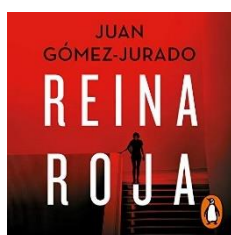
## Libros electrónicos más prestados

1. La Bestia / Carmen Mola
2. El Libro Negro de las Horas / Eva García Sáenz de Urturi
3. Últimos días en Berlín / Paloma Sánchez-Garnica
4. Violeta / Isabel Allende
5. Los vencejos / Fernando Aramburu
6. Sira / María Dueñas
7. Roma soy yo / Santiago Posteguillo
8. El italiano / Arturo Pérez-Reverte
9. Por si las voces vuelven / Ángel Martín
10. Nunca / Ken Follett



## Audiolibros más prestados

1. Reina roja / Juan Gómez-Jurado
2. La vida contada por un sapiens a un neandertal / Juan José Millás; Juan Luis Arsuaga
3. El libro Negro de las Horas / Eva García Sáenz de Urturi
4. Sin miedo / Rafael Santandreu
5. Por si las voces vuelven / Ángel Martín
6. La señora March / Virginia Feito
7. Rey blanco / Juan Gómez-Jurado
8. La bestia / Carmen Mola
9. ¿A qué estás esperando? / Megan Maxwell
10. El mentiroso / Mikel Santiago





## Periódicos más prestados

1. El País
2. El País, edición Madrid
3. ABC
4. Diario Montañes
5. Diario La Rioja
6. Diario de Burgos
7. La Verdad (Murcia)
8. Hoy Badajoz
9. El Norte de Castilla
10. El Día (Canarias)



## Revistas más prestadas

1. El País Semanal
2. Cocina Fácil
3. CuerpoMente
4. Saber Vivir
5. Elle
6. El jueves
7. El Mueble
8. Muy Interesante
9. BRICO
10. Computer Hoy



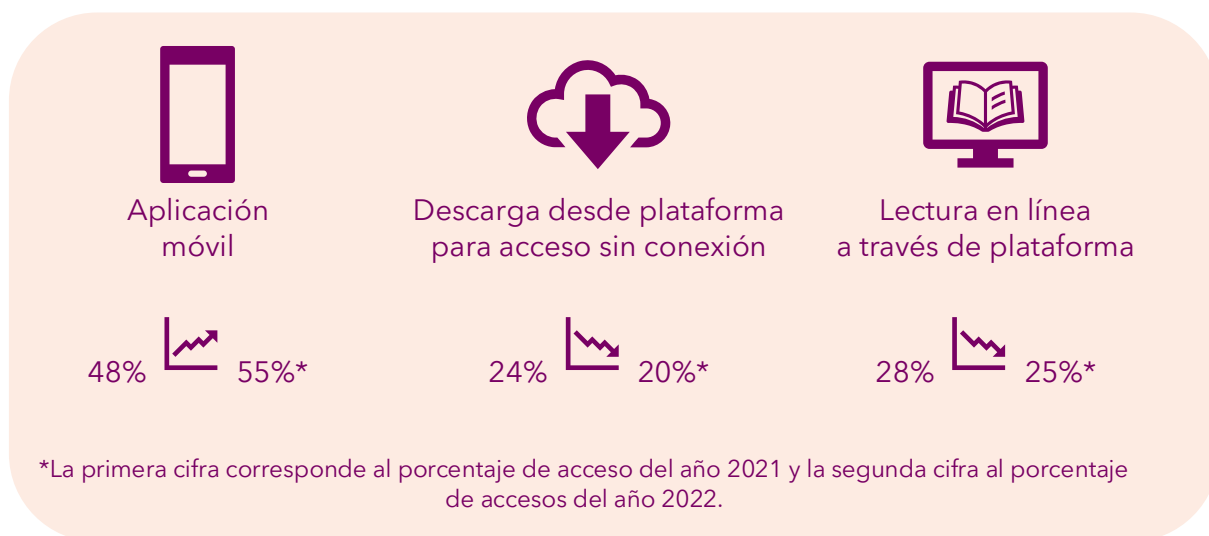
# Datos de uso del servicio

## Métodos de lectura

La forma preferida de lectura digital en *eBiblio* fue a través de la aplicación móvil, suponiendo casi el 55% de los accesos y aumentando la cifra del año anterior.

La lectura en línea a través de la plataforma *eBiblio* desde un ordenador es el segundo método de acceso más utilizado, suponiendo el 25% del total.

Por último, la descarga desde la plataforma *eBiblio* a través del ordenador para su lectura en un dispositivo compatible a través de *Adobe Digital Editions* o la aplicación *Thorium* ha supuesto el 20% de los accesos.

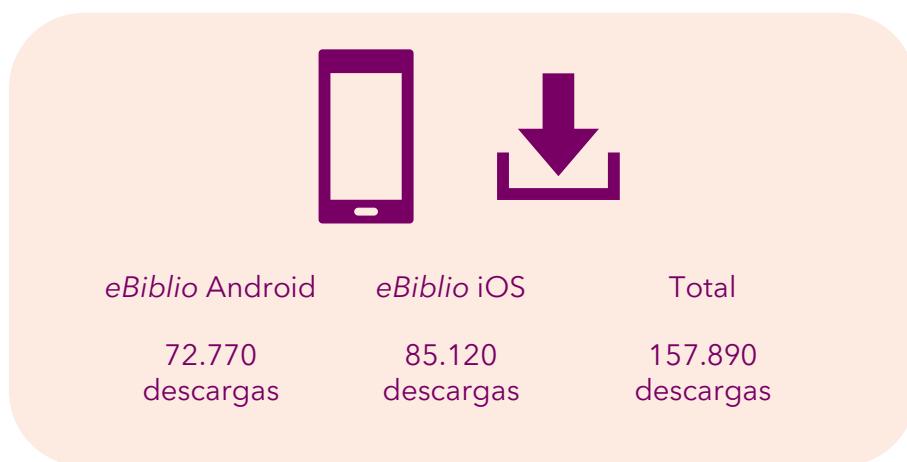


Si comparamos con el año 2021, los usuarios utilizan más la aplicación móvil y disminuyen tanto las descargas para la lectura en otros dispositivos como la lectura en línea a través de la plataforma.

# Datos de uso del servicio

## Descargas de la App

Durante el año 2022 se han contabilizado un total de 157.890 descargas de la aplicación *eBiblio* para iOS y Android.



## Anexos

### Anexo 1. Títulos por tipología documental y comunidades y ciudades autónomas

|                                   | <b>Libros electrónicos</b> | <b>Audiolibros</b> | <b>Periódicos</b> | <b>Revistas</b> | <b>TOTAL</b> |
|-----------------------------------|----------------------------|--------------------|-------------------|-----------------|--------------|
| <b>Andalucía</b>                  | 9.945                      | 875                |                   | 169             | 10.989       |
| <b>Aragón</b>                     | 7.027                      | 358                |                   | 126             | 7.511        |
| <b>Canarias</b>                   | 9.115                      | 572                | 17                | 124             | 9.828        |
| <b>Cantabria</b>                  | 9.715                      | 771                | 15                | 142             | 10.643       |
| <b>Castilla y León</b>            | 18.236                     | 1.984              | 23                | 168             | 20.411       |
| <b>Castilla-La Mancha</b>         | 7.609                      | 543                |                   | 132             | 8.284        |
| <b>Ceuta</b>                      | 5.035                      | 369                |                   | 42              | 5.446        |
| <b>Comunidad de Madrid</b>        | 14.479                     | 1.097              | 16                | 185             | 15.777       |
| <b>Comunidad Foral de Navarra</b> | 7.293                      | 640                |                   | 88              | 8.021        |
| <b>Comunidad Valenciana</b>       | 5.448                      | 390                |                   | 148             | 5.986        |
| <b>Extremadura</b>                | 7.598                      | 601                | 19                | 149             | 8.367        |
| <b>Galicia</b>                    | 8.215                      | 676                |                   | 150             | 9.041        |
| <b>Illes Balears</b>              | 7.763                      | 421                |                   | 111             | 8.295        |
| <b>La Rioja</b>                   | 7.064                      | 648                | 16                | 144             | 7.872        |
| <b>Melilla</b>                    | 5.038                      | 368                |                   | 23              | 5.429        |
| <b>Principado de Asturias</b>     | 4.956                      | 305                |                   | 125             | 5.386        |
| <b>Región de Murcia</b>           | 8.917                      | 742                | 13                | 156             | 9.828        |

## Anexo 2. Licencias de libros y audiolibros por comunidades y ciudades autónomas

|                                   | <b>Libros electrónicos</b> | <b>Audiolibros</b> |
|-----------------------------------|----------------------------|--------------------|
| <b>Andalucía</b>                  | 35.336                     | 2.559              |
| <b>Aragón</b>                     | 11.355                     | 542                |
| <b>Canarias</b>                   | 18.017                     | 1.047              |
| <b>Cantabria</b>                  | 11.992                     | 926                |
| <b>Castilla y León</b>            | 34.731                     | 4.122              |
| <b>Castilla-La Mancha</b>         | 16.274                     | 1.227              |
| <b>Ceuta</b>                      | 5.336                      | 402                |
| <b>Comunidad de Madrid</b>        | 56.385                     | 5.037              |
| <b>Comunidad Foral de Navarra</b> | 9.419                      | 745                |
| <b>Comunidad Valenciana</b>       | 19.413                     | 1.298              |
| <b>Extremadura</b>                | 11.897                     | 878                |
| <b>Galicia</b>                    | 22.609                     | 676                |
| <b>Illes Balears</b>              | 11.887                     | 628                |
| <b>La Rioja</b>                   | 10.461                     | 849                |
| <b>Melilla</b>                    | 5.353                      | 398                |
| <b>Principado de Asturias</b>     | 6.860                      | 484                |
| <b>Región de Murcia</b>           | 14.668                     | 1.011              |
| <b>TOTAL</b>                      | 301.993                    | 22.829             |

## Anexo 3. Usuarios únicos por comunidades y ciudades autónomas

|                                   | <b>Usuarios</b> |
|-----------------------------------|-----------------|
| <b>Andalucía</b>                  | 14.825          |
| <b>Aragón</b>                     | 4.532           |
| <b>Canarias</b>                   | 5.007           |
| <b>Cantabria</b>                  | 2.704           |
| <b>Castilla y León</b>            | 12.591          |
| <b>Castilla-La Mancha</b>         | 6.570           |
| <b>Ceuta</b>                      | 104             |
| <b>Comunidad de Madrid</b>        | 44.239          |
| <b>Comunidad Foral de Navarra</b> | 2.427           |
| <b>Comunidad Valenciana</b>       | 8.178           |
| <b>Extremadura</b>                | 3.344           |
| <b>Galicia</b>                    | 9.132           |
| <b>Illes Balears</b>              | 2.591           |
| <b>La Rioja</b>                   | 2.473           |
| <b>Melilla</b>                    | 38              |
| <b>Principado de Asturias</b>     | 3.149           |
| <b>Región de Murcia</b>           | 6.588           |
| <b>TOTAL</b>                      | 128.492         |

## Anexo 4. Número de préstamos por comunidades y ciudades autónomas

|                                   | <b>Libros electrónicos</b> | <b>Audiolibros</b> | <b>Periódicos</b> | <b>Revistas</b> | <b>Total</b> |
|-----------------------------------|----------------------------|--------------------|-------------------|-----------------|--------------|
| <b>Andalucía</b>                  | 146.345                    | 33.474             |                   | 32.270          | 212.089      |
| <b>Aragón</b>                     | 42.750                     | 6.932              |                   | 9.328           | 59.010       |
| <b>Canarias</b>                   | 42.534                     | 7.503              | 53.723            | 13.146          | 116.906      |
| <b>Cantabria</b>                  | 20.135                     | 4.896              | 67.891            | 10.611          | 103.533      |
| <b>Castilla y León</b>            | 123.351                    | 33.561             | 153.889           | 31.808          | 342.609      |
| <b>Castilla-La Mancha</b>         | 56.102                     | 10.814             |                   | 9065            | 75.981       |
| <b>Ceuta</b>                      | 625                        | 108                |                   | 395             | 1.128        |
| <b>Comunidad de Madrid</b>        | 507.528                    | 79.665             | 213.203           | 94.485          | 894.881      |
| <b>Comunidad Foral de Navarra</b> | 18.403                     | 3.896              |                   | 3.298           | 25.597       |
| <b>Comunidad Valenciana</b>       | 63.814                     | 14.496             |                   | 18.711          | 97.021       |
| <b>Extremadura</b>                | 32.274                     | 5.919              | 55.424            | 9.956           | 103.573      |
| <b>Galicia</b>                    | 90.367                     | 15.167             |                   | 16.505          | 122.039      |
| <b>Illes Balears</b>              | 22.923                     | 2.581              |                   | 4.501           | 30.005       |
| <b>La Rioja</b>                   | 24.295                     | 6.368              | 49.876            | 7647            | 88.186       |
| <b>Melilla</b>                    | 190                        | 79                 |                   | 50              | 319          |
| <b>Principado de Asturias</b>     | 24.426                     | 4.367              |                   | 6.684           | 35.477       |
| <b>Región de Murcia</b>           | 56.294                     | 13.274             | 84.887            | 17.045          | 171.500      |
| <b>TOTAL</b>                      | 1.272.356                  | 243.100            | 678.893           | 285.505         | 2.479.854    |



# Evolución

## Evolución de los títulos distintos por comunidades y ciudades autónomas

|                                   | <b>2017</b> | <b>2018</b> | <b>2019</b> | <b>2020</b> | <b>2021</b> | <b>2022</b> |
|-----------------------------------|-------------|-------------|-------------|-------------|-------------|-------------|
| <b>Andalucía</b>                  | 2.966       | 4.957       | 4.364       | 7.535       | 8.943       | 10.989      |
| <b>Aragón</b>                     | 1.963       | 2.671       | 3.219       | 4.397       | 5.871       | 7.511       |
| <b>Canarias</b>                   | 1.982       | 2.871       | 4.955       | 6.328       | 7.410       | 9.828       |
| <b>Cantabria</b>                  | 1.366       | 2.581       | 4.967       | 6.171       | 8.013       | 10.643      |
| <b>Castilla y León</b>            | 2.276       | 4.516       | 8.880       | 10.862      | 14.608      | 20.411      |
| <b>Castilla-La Mancha</b>         | 2.552       | 2.641       | 3.579       | 5.209       | 6.170       | 8.284       |
| <b>Ceuta</b>                      | 1.316       | 1.521       | 1.518       | 2.787       | 4.149       | 5.446       |
| <b>Comunidad de Madrid</b>        | 4.694       | 6.394       | 7.034       | 10.092      | 12.236      | 15.777      |
| <b>Comunidad Foral de Navarra</b> | 1.641       | 1.992       | 3.164       | 4.294       | 5.723       | 8.021       |
| <b>Comunidad Valenciana</b>       | 1.375       | 1.989       | 3.046       | 3.796       | 4.672       | 5.986       |
| <b>Extremadura</b>                | 1.522       | 2.387       | 3.687       | 4.951       | 6.245       | 8.367       |
| <b>Galicia</b>                    | 1.353       | 2.150       | 3.398       | 4.695       | 6.718       | 9.041       |
| <b>Illes Balears</b>              | 3.182       | 2.231       | 3.471       | 5.166       | 6.457       | 8.295       |
| <b>La Rioja</b>                   | 1.496       | 2.347       | 3.590       | 4.616       | 6.157       | 7.872       |
| <b>Melilla</b>                    | 1.418       | 1.562       | 2.326       | 2.799       | 4.157       | 5.429       |
| <b>Principado de Asturias</b>     | 1.378       | 1.692       | 2.603       | 3.039       | 4.106       | 5.386       |
| <b>Región de Murcia</b>           | 1.851       | 2.945       | 5.091       | 7.061       | 8.351       | 9.828       |

## Evolución de los usuarios activos por comunidades y ciudades autónomas

|                                   | <b>2017</b> | <b>2018</b> | <b>2019</b> | <b>2020</b> | <b>2021</b> | <b>2022</b> |
|-----------------------------------|-------------|-------------|-------------|-------------|-------------|-------------|
| <b>Andalucía</b>                  | 5.169       | 7.977       | 10.071      | 17.693      | 13.071      | 14.825      |
| <b>Aragón</b>                     | 1.638       | 2.401       | 2.724       | 5.421       | 4.042       | 4.532       |
| <b>Canarias</b>                   | 1.393       | 2.364       | 2.811       | 7.519       | 4.993       | 5.007       |
| <b>Cantabria</b>                  | 486         | 772         | 980         | 2.143       | 2.302       | 2.704       |
| <b>Castilla y León</b>            | 2.353       | 4.774       | 7.484       | 13.860      | 10.598      | 12.591      |
| <b>Castilla-La Mancha</b>         | 2.207       | 3.177       | 3.663       | 9.971       | 5.838       | 6.570       |
| <b>Ceuta</b>                      | 43          | 51          | 47          | 103         | 104         | 104         |
| <b>Comunidad de Madrid</b>        | 12.923      | 21.779      | 33.941      | 64.145      | 39.552      | 44.239      |
| <b>Comunidad Foral de Navarra</b> | 974         | 1.256       | 1.474       | 3.275       | 2.175       | 2.427       |
| <b>Comunitat Valenciana</b>       | 2.699       | 3.825       | 4.722       | 11.498      | 7.321       | 8.178       |
| <b>Extremadura</b>                | 1.015       | 1.282       | 1.868       | 4.172       | 2.997       | 3.344       |
| <b>Galicia</b>                    | 2.012       | 3.354       | 4.902       | 11.344      | 8.143       | 9.132       |
| <b>Illes Balears</b>              | 837         | 1.210       | 1.338       | 3.633       | 2.509       | 2.591       |
| <b>La Rioja</b>                   | 957         | 1.191       | 1.589       | 2.783       | 2.363       | 2.473       |
| <b>Melilla</b>                    | 33          | 38          | 41          | 48          | 44          | 38          |
| <b>Principado de Asturias</b>     | 1.192       | 1.707       | 2.096       | 3.697       | 2.814       | 3.149       |
| <b>Región de Murcia</b>           | 1.326       | 2.652       | 3.937       | 8.310       | 6.559       | 6.588       |
| <b>TOTAL</b>                      | 37.257      | 59.810      | 83.688      | 169.615     | 115.425     | 128.492     |

## Evolución de los préstamos por comunidades y ciudades autónomas

|                                   | <b>2017</b> | <b>2018</b> | <b>2019</b> | <b>2020</b> | <b>2021</b> | <b>2022</b> |
|-----------------------------------|-------------|-------------|-------------|-------------|-------------|-------------|
| <b>Andalucía</b>                  | 49.076      | 100.429     | 155.903     | 296.802     | 171.670     | 212.089     |
| <b>Aragón</b>                     | 14.382      | 28.709      | 37.258      | 74.893      | 52.014      | 59.010      |
| <b>Canarias</b>                   | 13.080      | 21.720      | 31.164      | 105.310     | 87.573      | 116.906     |
| <b>Cantabria</b>                  | 3.243       | 6.601       | 18.366      | 51.327      | 65.607      | 103.533     |
| <b>Castilla y León</b>            | 17.854      | 52.248      | 116.761     | 247.851     | 244.177     | 342.609     |
| <b>Castilla-La Mancha</b>         | 16.732      | 27.673      | 37.269      | 111.209     | 59.678      | 75.981      |
| <b>Ceuta</b>                      | 245         | 258         | 536         | 1.205       | 756         | 1.128       |
| <b>Comunidad de Madrid</b>        | 148.870     | 367.180     | 658.178     | 1.115.102   | 725.320     | 894.881     |
| <b>Comunidad Foral de Navarra</b> | 6.559       | 9.752       | 12.891      | 47.856      | 19.604      | 25.597      |
| <b>Comunidad Valenciana</b>       | 22.004      | 40.805      | 59.231      | 142.828     | 81.753      | 97.021      |
| <b>Extremadura</b>                | 9.578       | 19.217      | 43.496      | 105.203     | 76.302      | 103.573     |
| <b>Galicia</b>                    | 12.928      | 28.229      | 48.815      | 125.178     | 97.063      | 122.039     |
| <b>Illes Balears</b>              | 5.934       | 11.916      | 17.461      | 47.056      | 26.699      | 30.005      |
| <b>La Rioja</b>                   | 7.418       | 13.614      | 43.708      | 88.929      | 73.784      | 88.186      |
| <b>Melilla</b>                    | 201         | 239         | 273         | 403         | 281         | 319         |
| <b>Principado de Asturias</b>     | 8.728       | 15.674      | 21.762      | 45.602      | 28.459      | 35.477      |
| <b>Región de Murcia</b>           | 9.302       | 40.139      | 81.613      | 192.661     | 137.766     | 171.500     |
| <b>TOTAL</b>                      | 346.134     | 784.403     | 1.384.685   | 2.799.415   | 1.948.506   | 2.479.854   |