

BÚSQUEDA DENSIDAD DE POBLACIÓN DE MUNICIPIOS.

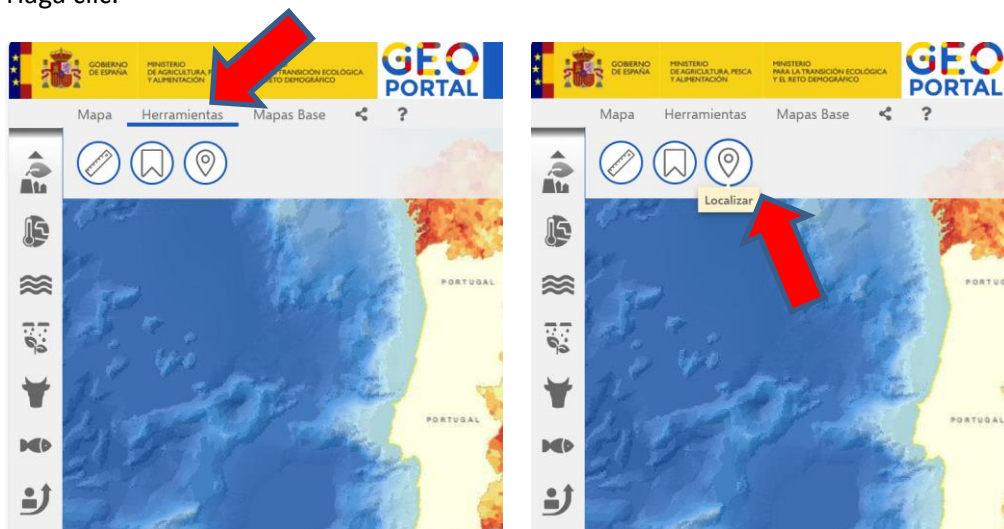
1. Acceda directamente al enlace del geoportal: <https://sig.mapama.gob.es/geoportal/>
2. En la barra lateral izquierda, haga clic sobre **Reto Demográfico**. El nombre aparece sobre los iconos al pasar el puntero sobre estos. Tenga en cuenta que puede bajar y ver más iconos en la barra haciendo clic sobre la flecha **Ir abajo**.



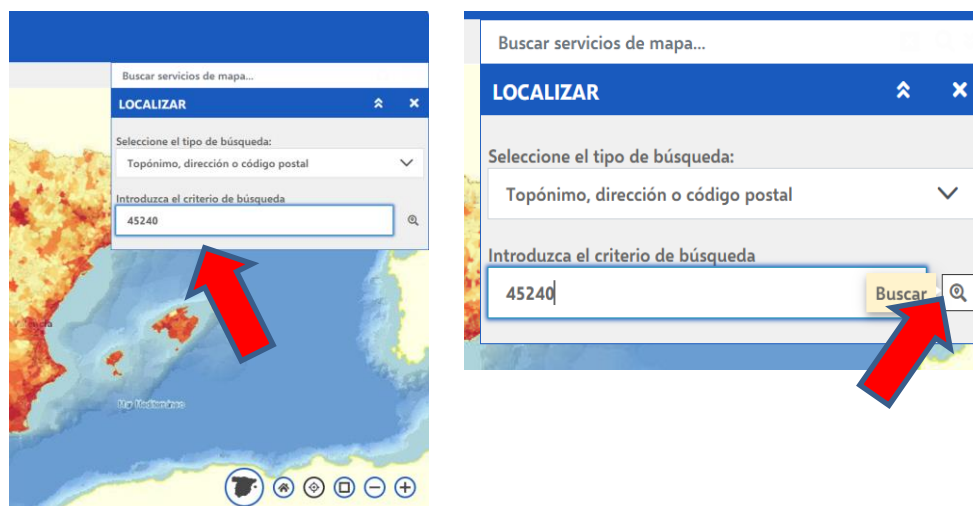
3. Tras hacer clic sobre **Reto Demográfico**, se abre un desplegable. Haga clic sobre **Datos Demográficos**, y a continuación, sobre **Densidad de población 2023**.



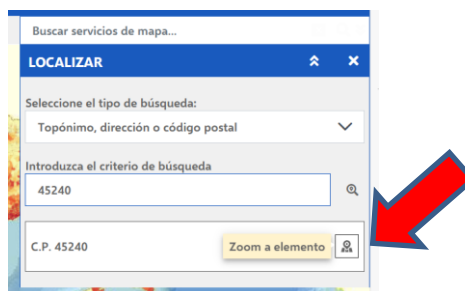
4. Ahora el geoportal está preparado para recibir su búsqueda por municipio. En la barra horizontal superior, pase el puntero sobre **Herramientas**, y después sobre **Localizar**. Haga clic.



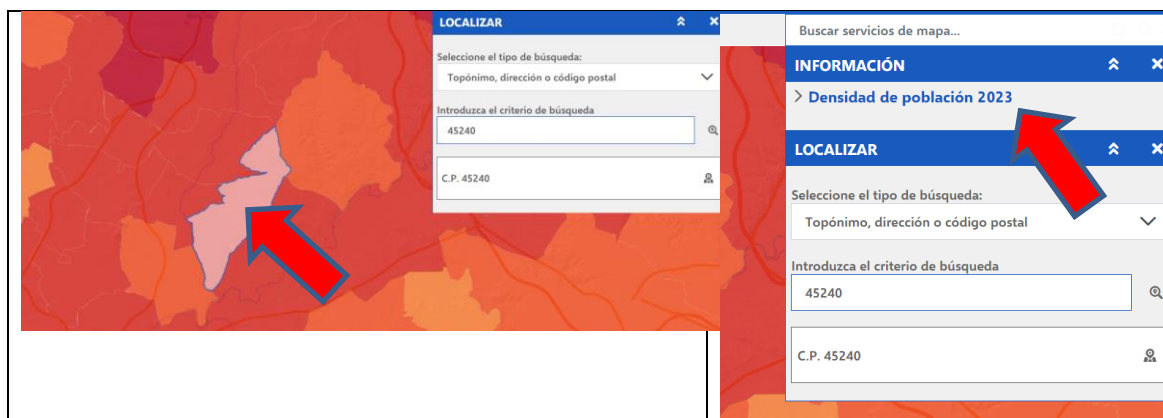
5. En la parte superior derecha se ha abierto una ventana con el título **LOCALIZAR**. Mantenga **Topónimo, dirección o código postal** en la selección del tipo de búsqueda y añada cualquier dato de estos tres en el criterio de búsqueda. Una vez introducido el criterio, haga clic en **Buscar**, a la derecha del espacio de búsqueda.



6. En el cuadro que aparece justo abajo, haga clic sobre el icono de la derecha **Zoom a elemento**.



7. Haga clic sobre el municipio ampliado en el mapa. En la ventana anterior de la derecha, se abre un nuevo apartado **INFORMACIÓN**, y justo debajo, **Densidad de población 2023**. Haga clic sobre este.



8. La información se despliega y puede ver el dato de **Densidad de población** del municipio buscado.

